ESG-rapporter för Aktias fonder

Q2/2025

Detta är marknadsföringskommunikation. Innan du fattar det slutgiltiga placeringsbeslutet bör du alltid bekanta dig med de lagstadgade och stadgeenliga dokumenten såsom stadgarna, fondprospektet, basfakta för investerare-dokumentet. Det är förbjudet att låna eller kopiera denna presentation eller delar av den. © Aktia Bank Abp, 2025. Mer detaljerad information om hur vi identifierar och beaktar hållbarhetsrisker och faktorer vid investeringsbeslut samt våra riktlinjer för ansvarsfullt investerande finns i fondprospektet och Aktias webbsidor: www.aktia.fi/sv/vastuullinen-sijoittaminen. Kunden bör alltid innan ett investeringsbeslut bekanta sig med det finansiella instrumentets egenskaper, kostnader och risker, vilka framgår till exempel ur placeringsfondens faktablad och fondprospekt. Uppgifterna i översikten grundar sig på läget den dag då informationen inhämtades. De angivna siffrorna är inte bindande minimiantal. De angivna siffrorna kan ändras uppåt eller nedåt. Siffrorna bygger på uppgifter från angivna tjänsteleverantörer och på bästa tillgängliga information. På grund av den begränsade tillgången till underliggande uppgifter och arten av data kan de framtagna uppgifterna vara inexakta. Varken Aktia eller tjänsteleverantörerna garanterar att informationen är korrekt och ansvarar inte heller för direkta eller indirekta förluster i samband med den producerade informationen.

Aktia

ESG-rapport

Aktia America

Q2/2025

Detta är marknadsföringskommunikation. Innan du fattar det slutgiltiga placeringsbeslutet bör du alltid bekanta dig med de lagstadgade och stadgeenliga dokumenten såsom stadgarna, fondprospektet, basfakta för investerare-dokumentet. Det är förbjudet att låna eller kopiera denna presentation eller delar av den. © Aktia Bank Abp, 2025. Mer detaljerad information om hur vi identifierar och beaktar hållbarhetsrisker och faktorer vid investeringsbeslut samt våra riktlinjer för ansvarsfullt investerande finns i fondprospektet och Aktias webbsidor: www.aktia.fi/sv/vastuullinen-sijoittaminen. Kunden bör alltid innan ett investeringsbeslut bekanta sig med det finansiella instrumentets egenskaper, kostnader och risker, vilka framgår till exempel ur placeringsfondens faktablad och fondprospekt. Uppgifterna i översikten grundar sig på läget den dag då informationen inhämtades. De angivna siffrorna är inte bindande minimiantal. De angivna siffrorna kan ändras uppåt eller nedåt. Siffrorna bygger på uppgifter från angivna tjänsteleverantörer och på bästa tillgängliga information. På grund av den begränsade tillgången till underliggande uppgifter och arten av data kan de framtagna uppgifterna vara inexakta. Varken Aktia eller tjänsteleverantörerna garanterar att informationen är korrekt och ansvarar inte heller för direkta eller indirekta förluster i samband med den producerade informationen.

Aktia

Sammanfattning

Hållbarhetsrating	
Morningstar stjärnklassificering	★★
Hållbarhetsklassificering enligt SFDR	Artikel 8
Nettopåverkan	23%
Kolriskrating	Low Carbon

Fonden följer Aktias principer för ansvarsfullt investerande. Vid valet av placeringar tillämpas följande metoder för ansvarsfullt investerande: uteslutning, beaktande av ESG-faktorer i placeringsbesluten, normbaserad screening, aktivt ägarskap och påverkan samt påverkan på samhällsutvecklingen.

UN Global Compact normenlighet

69%
inga förbrytelser

31% eventuellt problem
0% verifierat problem

TOP 3 inverkan på hållbar utveckling

8 DECENT WORK AND ECONOMIC GROWTH 29%

9 INDUSTRY, INNOVATION AND INFRASTRUCTURE 17%

3 GOOD HEALTH AND WELL-BEING 11%

Vid aktieplaceringar tillämpar Aktia följande uteslutningskriterier: Kontroversiella vapen (inkl. kärnvapen) 0 %, Tobaksproduktion 5 %, Hasardspelsverksamhet 5 %, Produktion av cannabis 5 %, Produktion av vuxenunderhållning 5 %, Brytning av stenkol för energiproduktion eller produktion av torv samt energiproduktion som baserar sig på förbränning av dessa* 25 %. Vi placerar inte i bolag som använder barnarbetskraft eller i bolag som använder kontroversiella, aggressiva eller oetiska metoder vid kreditgivning.

Uppgifterna grundar sig på den dagens läge då informationen sökts. Information garanteras inte vara korrekt, fullständig eller aktuell. Källa: Morningstar 2025-06-30, Institutional Shareholder Services Inc 2025-06-30 & Upright Project 2025-06-30. Mer information om metodologi och terminologi finns i läsinstruktionerna för rapporten.

Fondens påverkan

Datatäckning 100%

Upright Project modellerar företags nettopåverkan som grundar sig på en kvantifieringsmodell. Modellen mäter företagens övergripande påverkan på samhället, på skapandet och spridningen av information, på människors hälsa samt på miljön. Modellen använder maskininlärningsteknik, offentligt data och en omfattande databas med vetenskapliga artiklar.

Modelleringen täcker hela värdekedjan, inklusive positiva och negativa externa effekter. Modelleringens maximum är 100% och minimum minus oändligt.

PÅVERKAN	NEGATIV	POÄNGTAL	POSITIV
Samhälle	-0.1	**+2.7**	+2.9
Jobb		+0.9	+0.9
Skatter		+1.4	+1.4
Samhällsinfrastruktur		+0.5	+0.5
Samhällsstabilitet	-0.1	-0.0	+0.1
Jämställdhet	-0.0	+0.0	+0.0
Kunskap	-1.2	**-0.3**	+0.8
Kunskapens infrastruktur		+0.2	+0.2
Skapande av kunskap		+0.1	+0.1
Spriding av kunskap	-0.0	+0.4	+0.4
Knappt humankapital	-1.1	-1.1	
Hälsa	-0.9	**+0.6**	+1.5
Fysiska sjukdomar	-0.4	+0.3	+0.8
Psykiska sjukdomar	-0.2	-0.1	+0.1
Näring		+0.1	+0.1
Relationer	-0.0	+0.2	+0.2
Mening och lycka	-0.1	+0.2	+0.3
Miljö	-2.0	**-1.8**	+0.2
Utsläpp av växthusgaser	-0.9	-0.9	+0.1
Övriga utsläpp	-0.3	-0.2	+0.0
Knappa naturresurser	-0.1	-0.1	+0.0
Biologisk mångfald	-0.3	-0.3	+0.0
Avfall	-0.3	-0.3	+0.0

Upright modellversion **1.9.0**
5.9.2025 klo 13:04 GMT

+23%

Net impact ratio
Värdeuppsättning: **Lika vikt.**

Uppgifterna grundar sig på den dagens läge då informationen sökts. De angivna talen är inte bindande minimiantal. De angivna talen kan ändras uppåt eller nedåt. Källa: Upright Project 2025-06-30. Mer information om metodologi och terminologi finns i läsinstruktionerna för rapporten.

Fondens hållbarhet

Datatäckning 100%

Hållbarhetsrating

Hållbarhetsdata, dvs. ESG-data, producerade av Morningstar/Sustainalytics beskriver fondens hållbarhet i anslutning till tre delområden: miljö (environmental), samhälle (social) och förvaltning (governance). Metodologin baserar sig på en bedömning av ESG-riskerna och deras inverkan på placeringarnas ekonomiska värde.

Fördelning av ESG-risker

Mycket låg	2%
Låg	51%
Måttlig	39%
Hög	7%
Betydande	0%

Fondens ESG-risker	20
ESG-riskhantering	Högre än i genomsnitt
Risker i anslutning till miljö (E)	4
Risker i anslutning till samhälle (S)	9
Risker i anslutning till förvaltning (G)	6

Uppgifterna grundar sig på den dagens läge då informationen sökts. Information garanteras inte vara korrekt, fullständig eller aktuell. Källa: Morningstar 2025-06-30. Mer information om metodologi och terminologi finns i läsinstruktionerna för rapporten.

Fondens klimatnyckeltal

Datatäckning, Morningstar	100%
Datatäckning, ISS	100%

2050

1.5 °C

Målsättningen i Parisavtalet är att begränsa den globala uppvärmningen till 1,5 grader före år 2050. Det uppskattade årtalet visar när fonden kommer att överskrida den kolbudget som allokerats för den.

Det uppskattade gradtalet visar om fonden ligger i linje med Parisavtalets klimatmål.

Data som producerats av ISS ESG och Morningstar/Sustainaytics beskriver fondens kolrisker och nyckeltal i anslutning till klimatet. Kolriskerna kan realiseras som förluster av ekonomiskt värde när samhället går mot en mer koldioxidsnål ekonomi och om placeringarnas affärsverksamhet är beroende av t.ex. fossila bränslen.

Kolriskratingens fördelning

Mycket låg	18%
Låg	59%
Måttlig	21%
Hög	2%
Betydande	0%

Koldioxidavtryck	5	tCO2/MEUR placerad
Kolintensitet	19	tCO2/MEUR i omsättning
Andel fossila bränslen	-	%

Fonden har tilldelats Morningstar® Low Carbon Designation™-märkningen, som ges till fonder med låg kolrisk och låg utsättning för icke-förnybara bränslen. Märket indikerar att fonden generellt sett är i linje med samhällets övergång mot en koldioxidsnål ekonomi.

Uppgifterna grundar sig på den dagens läge då informationen sökts. Information garanteras inte vara korrekt, fullständig eller aktuell. Källa: Morningstar 2025-06-30, Institutional Shareholder Services Inc 2025-06-30. Mer information om metodologi och terminologi finns i läsinstruktionerna för rapporten.

ESG-rapport

Aktia Capital

Q2/2025

Detta är marknadsföringskommunikation. Innan du fattar det slutgiltiga placeringsbeslutet bör du alltid bekanta dig med de lagstadgade och stadgeenliga dokumenten såsom stadgarna, fondprospektet, basfakta för investerare-dokumentet. Det är förbjudet att låna eller kopiera denna presentation eller delar av den. © Aktia Bank Abp, 2025. Mer detaljerad information om hur vi identifierar och beaktar hållbarhetsrisker och faktorer vid investeringsbeslut samt våra riktlinjer för ansvarsfullt investerande finns i fondprospektet och Aktias webbsidor: www.aktia.fi/sv/vastuullinen-sijoittaminen. Kunden bör alltid innan ett investeringsbeslut bekanta sig med det finansiella instrumentets egenskaper, kostnader och risker, vilka framgår till exempel ur placeringsfondens faktablad och fondprospekt. Uppgifterna i översikten grundar sig på läget den dag då informationen inhämtades. De angivna siffrorna är inte bindande minimiantal. De angivna siffrorna kan ändras uppåt eller nedåt. Siffrorna bygger på uppgifter från angivna tjänsteleverantörer och på bästa tillgängliga information. På grund av den begränsade tillgången till underliggande uppgifter och arten av data kan de framtagna uppgifterna vara inexakta. Varken Aktia eller tjänsteleverantörerna garanterar att informationen är korrekt och ansvarar inte heller för direkta eller indirekta förluster i samband med den producerade informationen.

Aktia

Sammanfattning

Hållbarhetsrating	
Morningstar stjärnklassificering	★★★
Hållbarhetsklassificering enligt SFDR	Artikel 8
Nettopåverkan	11%
Kolriskrating	Low Carbon

Fonden följer Aktias principer för ansvarsfullt investerande. Vid valet av placeringar tillämpas följande metoder för ansvarsfullt investerande: uteslutning, beaktande av ESG-faktorer i placeringsbesluten, normbaserad screening, aktivt ägarskap och påverkan samt påverkan på samhällsutvecklingen.

UN Global Compact normenlighet

96%
inga förbrytelser

4% eventuellt problem
0% verifierat problem

TOP 3 inverkan på hållbar utveckling

8 DECENT WORK AND ECONOMIC GROWTH 27%

9 INDUSTRY, INNOVATION AND INFRASTRUCTURE 18%

3 GOOD HEALTH AND WELL-BEING 8%

Vid aktieplaceringar tillämpar Aktia följande uteslutningskriterier: Kontroversiella vapen (inkl. kärnvapen) 0 %, Tobaksproduktion 5 %, Hasardspelsverksamhet 5 %, Produktion av cannabis 5 %, Produktion av vuxenunderhållning 5 %, Brytning av stenkol för energiproduktion eller produktion av torv samt energiproduktion som baserar sig på förbränning av dessa* 25 %. Vi placerar inte i bolag som använder barnarbetskraft eller i bolag som använder kontroversiella, aggressiva eller oetiska metoder vid kreditgivning.

Uppgifterna grundar sig på den dagens läge då informationen sökts. Information garanteras inte vara korrekt, fullständig eller aktuell. Källa: Morningstar 2025-06-30, Institutional Shareholder Services Inc 2025-06-30 & Upright Project 2025-06-30. Mer information om metodologi och terminologi finns i läsinstruktionerna för rapporten.

Fondens påverkan

Datatäckning 100%

Upright Project modellerar företags nettopåverkan som grundar sig på en kvantifieringsmodell. Modellen mäter företagens övergripande påverkan på samhället, på skapandet och spridningen av information, på människors hälsa samt på miljön. Modellen använder maskininlärningsteknik, offentligt data och en omfattande databas med vetenskapliga artiklar.

Modelleringen täcker hela värdekedjan, inklusive positiva och negativa externa effekter. Modelleringens maximum är 100% och minimum minus oändligt.

PÅVERKAN	NEGATIV	POÄNGTAL	POSITIV
Samhälle	-0.1	**+3.1**	+3.2
Jobb		+0.8	+0.8
Skatter		+1.2	+1.2
Samhällsinfrastruktur		+1.1	+1.1
Samhällsstabilitet	-0.1	-0.0	+0.0
Jämställdhet	-0.1	-0.0	+0.0
Kunskap	-0.9	**-0.4**	+0.5
Kunskapens infrastruktur		+0.2	+0.2
Skapande av kunskap		+0.1	+0.1
Spriding av kunskap	-0.0	+0.1	+0.1
Knappt humankapital	-0.9	-0.9	
Hälsa	-0.8	**+0.3**	+1.1
Fysiska sjukdomar	-0.6	-0.0	+0.5
Psykiska sjukdomar	-0.1	-0.1	+0.0
Näring		+0.2	+0.2
Relationer	-0.0	+0.1	+0.1
Mening och lycka	-0.1	+0.2	+0.2
Miljö	-2.9	**-2.4**	+0.5
Utsläpp av växthusgaser	-1.4	-1.1	+0.3
Övriga utsläpp	-0.5	-0.4	+0.1
Knappa naturresurser	-0.2	-0.2	+0.0
Biologisk mångfald	-0.5	-0.5	+0.0
Avfall	-0.4	-0.3	+0.1

Upright modellversion **1.9.0**
5.9.2025 klo 13:06 GMT

+11%

Net impact ratio
Värdeuppsättning: **Lika vikt.**

Uppgifterna grundar sig på den dagens läge då informationen sökts. De angivna talen är inte bindande minimiantal. De angivna talen kan ändras uppåt eller nedåt. Källa: Upright Project 2025-06-30. Mer information om metodologi och terminologi finns i läsinstruktionerna för rapporten.

Fondens hållbarhet

Datatäckning 92%

Hållbarhetsrating

Hållbarhetsdata, dvs. ESG-data, producerade av Morningstar/Sustainalytics beskriver fondens hållbarhet i anslutning till tre delområden: miljö (environmental), samhälle (social) och förvaltning (governance). Metodologin baserar sig på en bedömning av ESG-riskerna och deras inverkan på placeringarnas ekonomiska värde.

Fördelning av ESG-risker

Mycket låg	0%
Låg	62%
Måttlig	37%
Hög	1%
Betydande	0%

Fondens ESG-risker	18
ESG-riskhantering	Högre än i genomsnitt
Risker i anslutning till miljö (E)	5
Risker i anslutning till samhälle (S)	6
Risker i anslutning till förvaltning (G)	3

Uppgifterna grundar sig på den dagens läge då informationen sökts. Information garanteras inte vara korrekt, fullständig eller aktuell. Källa: Morningstar 2025-06-30. Mer information om metodologi och terminologi finns i läsinstruktionerna för rapporten.

Fondens klimatnyckeltal

Datatäckning, Morningstar	82%
Datatäckning, ISS	94%

2044

Målsättningen i Parisavtalet är att begränsa den globala uppvärmningen till 1,5 grader före år 2050. Det uppskattade årtalet visar när fonden kommer att överskrida den kolbudget som allokerats för den.

1.7 °C

Det uppskattade gradtalet visar om fonden ligger i linje med Parisavtalets klimatmål.

Data som producerats av ISS ESG och Morningstar/Sustainaytics beskriver fondens kolrisker och nyckeltal i anslutning till klimatet. Kolriskerna kan realiseras som förluster av ekonomiskt värde när samhället går mot en mer koldioxidsnål ekonomi och om placeringarnas affärsverksamhet är beroende av t.ex. fossila bränslen.

Kolriskratingens fördelning

Mycket låg	2%
Låg	68%
Måttlig	30%
Hög	0%
Betydande	0%

Koldioxidavtryck	38	tCO2/MEUR placerad
Kolintensitet	50	tCO2/MEUR i omsättning
Andel fossila bränslen	-	%

Fonden har tilldelats Morningstar® Low Carbon Designation™-märkningen, som ges till fonder med låg kolrisk och låg utsättning för icke-förnybara bränslen. Märket indikerar att fonden generellt sett är i linje med samhällets övergång mot en koldioxidsnål ekonomi.

Uppgifterna grundar sig på den dagens läge då informationen sökts. Information garanteras inte vara korrekt, fullständig eller aktuell. Källa: Morningstar 2025-06-30, Institutional Shareholder Services Inc 2025-06-30. Mer information om metodologi och terminologi finns i läsinstruktionerna för rapporten.

Innehav, 10 största

Namn	Vikt i fonden	Bransch	ESG-risker	ESG-riskklassificering	Risker i anslutning till miljö (E)	Risker i anslutning till samhälle (S)	Risker i anslutning till förvaltning (G)	ESG-riskhantering	Kolrisker	Kolriskrating
Nordea Bank Abp	6%	Finanssektor	14	Låg	0	7	6	Stark	2	Låg
Sampo Oyj	6%	Finanssektor	14	Låg	2	6	6	Stark	8	Låg
Metso Oyj	6%	Industri	21	Medelhög	7	10	3	Stark	10	Medelhög
Wartsila OYJ Abp	5%	Industri	22	Medelhög	7	10	5	Stark	14	Medelhög
Nokia Oyj	5%	Teknologi	10	Låg	4	5	1	Stark	2	Låg
UPM-Kymmene Oyj	5%	Råvaror	14	Låg	8	4	2	Stark	7	Låg
Orion Oyj	5%	Hälsovård	20	Medelhög	3	12	5	Genomsnittlig	3	Låg
Kone Oyj	5%	Industri	20	Medelhög	8	7	5	Stark	10	Låg
Valmet Oyj	4%	Industri	23	Medelhög	11	10	3	Stark	17	Medelhög
Stora Enso Oyj	4%	Råvaror	15	Låg	9	3	3	Stark	7	Låg

Uppgifterna grundar sig på den dagens läge då informationen sökts. Information garanteras inte vara korrekt, fullständig eller aktuell. Källa: Morningstar 2025-06-30. Mer information om metodologi och terminologi finns i läsinstruktionerna för rapporten.

ESG-rapport

Aktia Corporate Bond+

Q2/2025

Detta är marknadsföringskommunikation. Innan du fattar det slutgiltiga placeringsbeslutet bör du alltid bekanta dig med de lagstadgade och stadgeenliga dokumenten såsom stadgarna, fondprospektet, basfakta för investerare-dokumentet. Det är förbjudet att låna eller kopiera denna presentation eller delar av den. © Aktia Bank Abp, 2025. Mer detaljerad information om hur vi identifierar och beaktar hållbarhetsrisker och faktorer vid investeringsbeslut samt våra riktlinjer för ansvarsfullt investerande finns i fondprospektet och Aktias webbsidor: www.aktia.fi/sv/vastuullinen-sijoittaminen. Kunden bör alltid innan ett investeringsbeslut bekanta sig med det finansiella instrumentets egenskaper, kostnader och risker, vilka framgår till exempel ur placeringsfondens faktablad och fondprospekt. Uppgifterna i översikten grundar sig på läget den dag då informationen inhämtades. De angivna siffrorna är inte bindande minimiantal. De angivna siffrorna kan ändras uppåt eller nedåt. Siffrorna bygger på uppgifter från angivna tjänsteleverantörer och på bästa tillgängliga information. På grund av den begränsade tillgången till underliggande uppgifter och arten av data kan de framtagna uppgifterna vara inexakta. Varken Aktia eller tjänsteleverantörerna garanterar att informationen är korrekt och ansvarar inte heller för direkta eller indirekta förluster i samband med den producerade informationen.

Aktia

Sammanfattning

Hållbarhetsrating	
Morningstar stjärnklassificering	★★★★
Hållbarhetsklassificering enligt SFDR	Artikel 8
Nettopåverkan	37%
Kolriskrating	

Fonden följer Aktias principer för ansvarsfullt investerande. Vid valet av placeringar tillämpas följande metoder för ansvarsfullt investerande: uteslutning, beaktande av ESG-faktorer i placeringsbesluten, normbaserad screening, aktivt ägarskap och påverkan samt påverkan på samhällsutvecklingen.

UN Global Compact normenlighet

94%
inga förbrytelser

6% eventuellt problem
0% verifierat problem

TOP 3 inverkan på hållbar utveckling

32%



26%

17%

Vid företagsobligationsplaceringar tillämpar Aktia följande uteslutningskriterier: Kontroversiella vapen (inkl. kärnvapen) 0 %, Tobaksproduktion 5 %, Hasardspelsverksamhet 5 %, Produktion av cannabis 5 %, Produktion av vuxenunderhållning 5 %, Alkoholproduktion 5 %, Produktion av fossila bränslen eller energiproduktion som baserar sig på bränning av dessa* > 5 %. Vi placerar inte i bolag som använder barnarbetskraft eller i bolag som använder kontroversiella, aggressiva eller oetiska metoder vid kreditgivning.

Uppgifterna grundar sig på den dagens läge då informationen sökts. Information garanteras inte vara korrekt, fullständig eller aktuell. Källa: Morningstar 2025-06-30, Institutional Shareholder Services Inc 2025-06-30 & Upright Project 2025-06-30. Mer information om metodologi och terminologi finns i läsinstruktionerna för rapporten.

Fondens påverkan

Datatäckning 100%

Upright Project modellerar företags nettopåverkan som grundar sig på en kvantifieringsmodell. Modellen mäter företagens övergripande påverkan på samhället, på skapandet och spridningen av information, på människors hälsa samt på miljön. Modellen använder maskininlärningsteknik, offentligt data och en omfattande databas med vetenskapliga artiklar.

Modelleringen täcker hela värdekedjan, inklusive positiva och negativa externa effekter. Modelleringens maximum är 100% och minimum minus oändligt.

PÅVERKAN	NEGATIV	POÄNGTAL	POSITIV
Samhälle	-0.1	**+4.0**	+4.1
Jobb		+0.8	+0.8
Skatter		+1.2	+1.2
Samhällsinfrastruktur		+2.0	+2.0
Samhällsstabilitet	-0.0	+0.0	+0.1
Jämställdhet	-0.1	+0.0	+0.1
Kunskap	-1.0	**-0.6**	+0.5
Kunskapens infrastruktur		+0.1	+0.1
Skapande av kunskap		+0.1	+0.1
Spriding av kunskap	-0.0	+0.2	+0.2
Knappt humankapital	-1.0	-1.0	
Hälsa	-0.4	**+0.5**	+0.9
Fysiska sjukdomar	-0.3	+0.1	+0.4
Psykiska sjukdomar	-0.1	-0.0	+0.0
Näring		+0.1	+0.1
Relationer	-0.0	+0.1	+0.1
Mening och lycka	-0.0	+0.2	+0.2
Miljö	-2.4	**-1.6**	+0.8
Utsläpp av växthusgaser	-1.1	-0.7	+0.5
Övriga utsläpp	-0.4	-0.2	+0.2
Knappa naturresurser	-0.2	-0.1	+0.0
Biologisk mångfald	-0.4	-0.4	+0.0
Avfall	-0.3	-0.2	+0.1

Upright modellversion **1.9.0**
5.9.2025 klo 13:04 GMT

+37%

Net impact ratio
Värdeuppsättning: **Lika vikt.**

Uppgifterna grundar sig på den dagens läge då informationen sökts. De angivna talen är inte bindande minimiantal. De angivna talen kan ändras uppåt eller nedåt. Källa: Upright Project 2025-06-30. Mer information om metodologi och terminologi finns i läsinstruktionerna för rapporten.

Fondens hållbarhet

Datatäckning 90%

Hållbarhetsrating

Hållbarhetsdata, dvs. ESG-data, producerade av Morningstar/Sustainalytics beskriver fondens hållbarhet i anslutning till tre delområden: miljö (environmental), samhälle (social) och förvaltning (governance). Metodologin baserar sig på en bedömning av ESG-riskerna och deras inverkan på placeringarnas ekonomiska värde.

Fördelning av ESG-risker

Mycket låg	6%
Låg	63%
Måttlig	28%
Hög	2%
Betydande	0%

Fondens ESG-risker	18
ESG-riskhantering	Genomsnittlig
Risker i anslutning till miljö (E)	3
Risker i anslutning till samhälle (S)	8
Risker i anslutning till förvaltning (G)	5

Uppgifterna grundar sig på den dagens läge då informationen sökts. Information garanteras inte vara korrekt, fullständig eller aktuell. Källa: Morningstar 2025-06-30. Mer information om metodologi och terminologi finns i läsinstruktionerna för rapporten.

Fondens klimatnyckeltal

Datatäckning, Morningstar	85%
Datatäckning, ISS	92%

2049

1.5 °C

Målsättningen i Parisavtalet är att begränsa den globala uppvärmningen till 1,5 grader före år 2050. Det uppskattade årtalet visar när fonden kommer att överskrida den kolbudget som allokerats för den.

Det uppskattade gradtalet visar om fonden ligger i linje med Parisavtalets klimatmål.

Data som producerats av ISS ESG och Morningstar/Sustainaytics beskriver fondens kolrisker och nyckeltal i anslutning till klimatet. Kolriskerna kan realiseras som förluster av ekonomiskt värde när samhället går mot en mer koldioxidsnål ekonomi och om placeringarnas affärsverksamhet är beroende av t.ex. fossila bränslen.

Kolriskratingens fördelning

Mycket låg	8%
Låg	79%
Måttlig	13%
Hög	0%
Betydande	0%

Koldioxidavtryck	45	tCO2/MEUR placerad
Kolintensitet	62	tCO2/MEUR i omsättning
Andel fossila bränslen	-	%

Uppgifterna grundar sig på den dagens läge då informationen sökts. Information garanteras inte vara korrekt, fullständig eller aktuell. Källa: Morningstar 2025-06-30, Institutional Shareholder Services Inc 2025-06-30. Mer information om metodologi och terminologi finns i läsinstruktionerna för rapporten.

Innehav, 10 största

Namn	Vikt i fonden	Bransch	ESG-risker	ESG-riskklassificering	Risker i anslutning till miljö (E)	Risker i anslutning till samhälle (S)	Risker i anslutning till förvaltning (G)	ESG-riskhantering	Kolrisker	Kolriskrating
Ing Groep Nv VAR 15.8.2034 Callable	1%	Finanssektor	18	Låg	1	11	6	Stark	6	Låg
Koninklijke Kpn VAR Perp/Call	1%	Kommunikationstjänster	18	Låg	3	12	4	Stark	6	Låg
E.On Se 3.75% 15.1.2036 Callable	1%	Offentliga tjänster	19	Låg	6	10	3	Stark	11	Medelhög
Schneider Elec 3.375% 3.9.2036 Callable	1%	Industri	9	Mycket låg	3	4	2	Stark	1	Låg
Caisse Na Rea Mu 4.375% 26.5.2035	1%	Finanssektor	-	-	-	-	-	-	-	-
Unicredit Spa VAR 24.6.2037 Callable	1%	Finanssektor	13	Låg	0	7	6	Stark	2	Låg
Vr-Yhtymae Oyj 2.375% 30.5.2029 Callable	1%	Sällansköpsvaror	27	Medelhög	-	-	-	Genomsnittlig	-	-
Roche Finance Eu 3.564% 3.5.2044 Callable	1%	Hälsovård	24	Medelhög	4	14	6	Stark	3	Låg
Astrazeneca Plc 3.75% 3.3.2032 Callable	1%	Hälsovård	23	Medelhög	3	14	6	Stark	0	Låg
Bpce VAR 13.1.2042 Callable	1%	Finanssektor	-	-	-	-	-	-	-	-

Uppgifterna grundar sig på den dagens läge då informationen sökts. Information garanteras inte vara korrekt, fullständig eller aktuell. Källa: Morningstar 2025-06-30. Mer information om metodologi och terminologi finns i läsinstruktionerna för rapporten.

ESG-rapport

Aktia European High Yield Bond+

Q2/2025

Detta är marknadsföringskommunikation. Innan du fattar det slutgiltiga placeringsbeslutet bör du alltid bekanta dig med de lagstadgade och stadgeenliga dokumenten såsom stadgarna, fondprospektet, basfakta för investerare-dokumentet. Det är förbjudet att låna eller kopiera denna presentation eller delar av den. © Aktia Bank Abp, 2025. Mer detaljerad information om hur vi identifierar och beaktar hållbarhetsrisker och faktorer vid investeringsbeslut samt våra riktlinjer för ansvarsfullt investerande finns i fondprospektet och Aktias webbsidor: www.aktia.fi/sv/vastuullinen-sijoittaminen. Kunden bör alltid innan ett investeringsbeslut bekanta sig med det finansiella instrumentets egenskaper, kostnader och risker, vilka framgår till exempel ur placeringsfondens faktablad och fondprospekt. Uppgifterna i översikten grundar sig på läget den dag då informationen inhämtades. De angivna siffrorna är inte bindande minimiantal. De angivna siffrorna kan ändras uppåt eller nedåt. Siffrorna bygger på uppgifter från angivna tjänsteleverantörer och på bästa tillgängliga information. På grund av den begränsade tillgången till underliggande uppgifter och arten av data kan de framtagna uppgifterna vara inexakta. Varken Aktia eller tjänsteleverantörerna garanterar att informationen är korrekt och ansvarar inte heller för direkta eller indirekta förluster i samband med den producerade informationen.

Aktia

Sammanfattning

Hållbarhetsrating	-
Morningstar stjärnklassificering	★★★★
Hållbarhetsklassificering enligt SFDR	Artikel 8
Nettopåverkan	34%
Kolriskrating	

Fonden följer Aktias principer för ansvarsfullt investerande. Vid valet av placeringar tillämpas följande metoder för ansvarsfullt investerande: uteslutning, beaktande av ESG-faktorer i placeringsbesluten, normbaserad screening, aktivt ägarskap och påverkan samt påverkan på samhällsutvecklingen.

UN Global Compact normenlighet

98%
inga förbrytelser

2% eventuellt problem
0% verifierat problem

TOP 3 inverkan på hållbar utveckling



28%

24%

14%

Vid företagsobligationsplaceringar tillämpar Aktia följande uteslutningskriterier: Kontroversiella vapen (inkl. kärnvapen) 0 %, Tobaksproduktion 5 %, Hasardspelsverksamhet 5 %, Produktion av cannabis 5 %, Produktion av vuxenunderhållning 5 %, Alkoholproduktion 5 %, Produktion av fossila bränslen eller energiproduktion som baserar sig på bränning av dessa* > 5 %. Vi placerar inte i bolag som använder barnarbetskraft eller i bolag som använder kontroversiella, aggressiva eller oetiska metoder vid kreditgivning.

Uppgifterna grundar sig på den dagens läge då informationen sökts. Information garanteras inte vara korrekt, fullständig eller aktuell. Källa: Morningstar 2025-06-30, Institutional Shareholder Services Inc 2025-06-30 & Upright Project 2025-06-30. Mer information om metodologi och terminologi finns i läsinstruktionerna för rapporten.

Fondens påverkan

Datatäckning 100%

Upright Project modellerar företags nettopåverkan som grundar sig på en kvantifieringsmodell. Modellen mäter företagens övergripande påverkan på samhället, på skapandet och spridningen av information, på människors hälsa samt på miljön. Modellen använder maskininlärningsteknik, offentligt data och en omfattande databas med vetenskapliga artiklar.

Modelleringen täcker hela värdekedjan, inklusive positiva och negativa externa effekter. Modelleringens maximum är 100% och minimum minus oändligt.

PÅVERKAN	NEGATIV	POÄNGTAL	POSITIV
Samhälle	-0.1	**+3.8**	+3.9
Jobb		+1.0	+1.0
Skatter		+1.4	+1.4
Samhällsinfrastruktur		+1.4	+1.4
Samhällsstabilitet	-0.0	+0.0	+0.1
Jämställdhet	-0.0	-0.0	+0.0
Kunskap	-0.9	**-0.4**	+0.5
Kunskapens infrastruktur		+0.2	+0.2
Skapande av kunskap		+0.1	+0.1
Spriding av kunskap	-0.0	+0.2	+0.2
Knappt humankapital	-0.9	-0.9	
Hälsa	-0.6	**+0.9**	+1.6
Fysiska sjukdomar	-0.4	+0.3	+0.7
Psykiska sjukdomar	-0.2	-0.1	+0.1
Näring		+0.2	+0.2
Relationer	-0.0	+0.2	+0.2
Mening och lycka	-0.0	+0.3	+0.4
Miljö	-2.6	**-2.1**	+0.5
Utsläpp av växthusgaser	-1.3	-1.0	+0.3
Övriga utsläpp	-0.4	-0.3	+0.1
Knappa naturresurser	-0.2	-0.1	+0.0
Biologisk mångfald	-0.4	-0.4	+0.0
Avfall	-0.4	-0.3	+0.1

Upright modellversion **1.9.0**
5.9.2025 klo 13:05 GMT

+34%

Net impact ratio
Värdeuppsättning: **Lika vikt.**

Uppgifterna grundar sig på den dagens läge då informationen sökts. De angivna talen är inte bindande minimiantal. De angivna talen kan ändras uppåt eller nedåt. Källa: Upright Project 2025-06-30. Mer information om metodologi och terminologi finns i läsinstruktionerna för rapporten.

Fondens hållbarhet

Datatäckning 55%

Hållbarhetsrating

-

Hållbarhetsdata, dvs. ESG-data, producerade av Morningstar/Sustainalytics beskriver fondens hållbarhet i anslutning till tre delområden: miljö (environmental), samhälle (social) och förvaltning (governance). Metodologin baserar sig på en bedömning av ESG-riskerna och deras inverkan på placeringarnas ekonomiska värde.

Fördelning av ESG-risker

Mycket låg	13%
Låg	52%
Måttlig	25%
Hög	10%
Betydande	0%

Fondens ESG-risker	-
ESG-riskhantering	-
Risker i anslutning till miljö (E)	-
Risker i anslutning till samhälle (S)	-
Risker i anslutning till förvaltning (G)	-

Uppgifterna grundar sig på den dagens läge då informationen sökts. Information garanteras inte vara korrekt, fullständig eller aktuell. Källa: Morningstar 2025-06-30. Mer information om metodologi och terminologi finns i läsinstruktionerna för rapporten.

Fondens klimatnyckeltal

Datatäckning, Morningstar	32%
Datatäckning, ISS	47%

2043

1.7 °C

Målsättningen i Parisavtalet är att begränsa den globala uppvärmningen till 1,5 grader före år 2050. Det uppskattade årtalet visar när fonden kommer att överskrida den kolbudget som allokerats för den.

Det uppskattade gradtalet visar om fonden ligger i linje med Parisavtalets klimatmål.

Data som producerats av ISS ESG och Morningstar/Sustainaytics beskriver fondens kolrisker och nyckeltal i anslutning till klimatet. Kolriskerna kan realiseras som förluster av ekonomiskt värde när samhället går mot en mer koldioxidsnål ekonomi och om placeringarnas affärsverksamhet är beroende av t.ex. fossila bränslen.

Kolriskratingens fördelning

Mycket låg	7%
Låg	76%
Måttlig	17%
Hög	0%
Betydande	0%

Koldioxidavtryck	38	tCO2/MEUR placerad
Kolintensitet	71	tCO2/MEUR i omsättning
Andel fossila bränslen	-	%

Uppgifterna grundar sig på den dagens läge då informationen sökts. Information garanteras inte vara korrekt, fullständig eller aktuell. Källa: Morningstar 2025-06-30, Institutional Shareholder Services Inc 2025-06-30. Mer information om metodologi och terminologi finns i läsinstruktionerna för rapporten.

Innehav, 10 största

Namn	Vikt i fonden	Bransch	ESG-risker	ESG-riskklassificering	Risker i anslutning till miljö (E)	Risker i anslutning till samhälle (S)	Risker i anslutning till förvaltning (G)	ESG-riskhantering	Kolrisker	Kolriskrating
Pinnacle Bidco P 8.25% 11.10.2028 Callable	2%	Sällansköpsvaror	-	-	-	-	-	-	-	-
Vmed O2 Uk Fin 4.5% 15.7.2031 Callable	2%	Kommunikationstjänster	-	-	-	-	-	-	-	-
Project Grand Uk 9% 1.6.2029 Callable	2%	Industri	-	-	-	-	-	-	-	-
Fibercop Spa 7.875% 31.7.2028 Callable	2%	Kommunikationstjänster	-	-	-	-	-	-	-	-
Iliad 4.25% 15.12.2029 Callable	2%	Kommunikationstjänster	-	-	-	-	-	-	-	-
Nidda Healthcare 5.625% 21.2.2030 Callable	2%	Hälsovård	-	-	-	-	-	-	-	-
Wepa Hygieneprod 5.625% 15.1.2031 Callable	1%	Råvaror	-	-	-	-	-	-	-	-
Lorca Telecom 4% 18.9.2027 Callable	1%	Kommunikationstjänster	-	-	-	-	-	-	-	-
Zegona Finance 6.75% 15.7.2029 Callable	1%	Kommunikationstjänster	-	-	-	-	-	-	-	-
Kier Group 9% 15.2.2029 Callable	1%	Industri	22	Medelhög	-	-	-	Stark	8	Låg

Uppgifterna grundar sig på den dagens läge då informationen sökts. Information garanteras inte vara korrekt, fullständig eller aktuell. Källa: Morningstar 2025-06-30. Mer information om metodologi och terminologi finns i läsinstruktionerna för rapporten.

ESG-rapport

Aktia Europa Dividend

Q2/2025

Detta är marknadsföringskommunikation. Innan du fattar det slutgiltiga placeringsbeslutet bör du alltid bekanta dig med de lagstadgade och stadgeenliga dokumenten såsom stadgarna, fondprospektet, basfakta för investerare-dokumentet. Det är förbjudet att låna eller kopiera denna presentation eller delar av den. © Aktia Bank Abp, 2025. Mer detaljerad information om hur vi identifierar och beaktar hållbarhetsrisker och faktorer vid investeringsbeslut samt våra riktlinjer för ansvarsfullt investerande finns i fondprospektet och Aktias webbsidor: www.aktia.fi/sv/vastuullinen-sijoittaminen. Kunden bör alltid innan ett investeringsbeslut bekanta sig med det finansiella instrumentets egenskaper, kostnader och risker, vilka framgår till exempel ur placeringsfondens faktablad och fondprospekt. Uppgifterna i översikten grundar sig på läget den dag då informationen inhämtades. De angivna siffrorna är inte bindande minimiantal. De angivna siffrorna kan ändras uppåt eller nedåt. Siffrorna bygger på uppgifter från angivna tjänsteleverantörer och på bästa tillgängliga information. På grund av den begränsade tillgången till underliggande uppgifter och arten av data kan de framtagna uppgifterna vara inexakta. Varken Aktia eller tjänsteleverantörerna garanterar att informationen är korrekt och ansvarar inte heller för direkta eller indirekta förluster i samband med den producerade informationen.

Aktia

Sammanfattning

Hållbarhetsrating	
Morningstar stjärnklassificering	★★
Hållbarhetsklassificering enligt SFDR	Artikel 8
Nettopåverkan	6%
Kolriskrating	

Fonden följer Aktias principer för ansvarsfullt investerande. Vid valet av placeringar tillämpas följande metoder för ansvarsfullt investerande: uteslutning, beaktande av ESG-faktorer i placeringsbesluten, normbaserad screening, aktivt ägarskap och påverkan samt påverkan på samhällsutvecklingen.

UN Global Compact normenlighet

85%
inga förbrytelser

15% eventuellt problem
0% verifierat problem

TOP 3 inverkan på hållbar utveckling



26%

15%

12%

Vid aktieplaceringar tillämpar Aktia följande uteslutningskriterier: Kontroversiella vapen (inkl. kärnvapen) 0 %, Tobaksproduktion 5 %, Hasardspelsverksamhet 5 %, Produktion av cannabis 5 %, Produktion av vuxenunderhållning 5 %, Brytning av stenkol för energiproduktion eller produktion av torv samt energiproduktion som baserar sig på förbränning av dessa* 25 %. Vi placerar inte i bolag som använder barnarbetskraft eller i bolag som använder kontroversiella, aggressiva eller oetiska metoder vid kreditgivning.

Uppgifterna grundar sig på den dagens läge då informationen sökts. Information garanteras inte vara korrekt, fullständig eller aktuell. Källa: Morningstar 2025-06-30, Institutional Shareholder Services Inc 2025-06-30 & Upright Project 2025-06-30. Mer information om metodologi och terminologi finns i läsinstruktionerna för rapporten.

Fondens påverkan

Datatäckning 100%

Upright Project modellerar företags nettopåverkan som grundar sig på en kvantifieringsmodell. Modellen mäter företagens övergripande påverkan på samhället, på skapandet och spridningen av information, på människors hälsa samt på miljön. Modellen använder maskininlärningsteknik, offentligt data och en omfattande databas med vetenskapliga artiklar.

Modelleringen täcker hela värdekedjan, inklusive positiva och negativa externa effekter. Modelleringens maximum är 100% och minimum minus oändligt.

PÅVERKAN	NEGATIV	POÄNGTAL	POSITIV
Samhälle	-0.2	**+3.1**	+3.3
Jobb		+0.7	+0.7
Skatter		+1.1	+1.1
Samhällsinfrastruktur		+1.4	+1.4
Samhällsstabilitet	-0.1	-0.1	+0.0
Jämställdhet	-0.1	-0.0	+0.0
Kunskap	-1.0	**-0.7**	+0.3
Kunskapens infrastruktur		+0.1	+0.1
Skapande av kunskap		+0.1	+0.1
Spriding av kunskap	-0.0	+0.1	+0.1
Knappt humankapital	-1.0	-1.0	
Hälsa	-0.9	**+1.1**	+2.0
Fysiska sjukdomar	-0.7	+0.7	+1.3
Psykiska sjukdomar	-0.1	-0.1	+0.1
Näring		+0.1	+0.1
Relationer	-0.0	+0.1	+0.1
Mening och lycka	-0.0	+0.2	+0.3
Miljö	-3.4	**-3.1**	+0.3
Utsläpp av växthusgaser	-1.7	-1.6	+0.2
Övriga utsläpp	-0.6	-0.5	+0.1
Knappa naturresurser	-0.2	-0.2	+0.0
Biologisk mångfald	-0.6	-0.5	+0.0
Avfall	-0.4	-0.3	+0.0

Upright modellversion **1.9.0**
5.9.2025 klo 13:05 GMT

+6%

Net impact ratio
Värdeuppsättning: **Lika vikt.**

Uppgifterna grundar sig på den dagens läge då informationen sökts. De angivna talen är inte bindande minimiantal. De angivna talen kan ändras uppåt eller nedåt. Källa: Upright Project 2025-06-30. Mer information om metodologi och terminologi finns i läsinstruktionerna för rapporten.

Fondens hållbarhet

Datatäckning 100%

Hållbarhetsrating

Hållbarhetsdata, dvs. ESG-data, producerade av Morningstar/Sustainalytics beskriver fondens hållbarhet i anslutning till tre delområden: miljö (environmental), samhälle (social) och förvaltning (governance). Metodologin baserar sig på en bedömning av ESG-riskerna och deras inverkan på placeringarnas ekonomiska värde.

Fördelning av ESG-risker

Mycket låg	1%
Låg	65%
Måttlig	24%
Hög	10%
Betydande	0%

Fondens ESG-risker	20
ESG-riskhantering	Lägre än i genomsnitt
Risker i anslutning till miljö (E)	6
Risker i anslutning till samhälle (S)	10
Risker i anslutning till förvaltning (G)	5

Uppgifterna grundar sig på den dagens läge då informationen sökts. Information garanteras inte vara korrekt, fullständig eller aktuell. Källa: Morningstar 2025-06-30. Mer information om metodologi och terminologi finns i läsinstruktionerna för rapporten.

Fondens klimatnyckeltal

Datatäckning, Morningstar	100%
Datatäckning, ISS	100%

2025

3.0 °C

Målsättningen i Parisavtalet är att begränsa den globala uppvärmningen till 1,5 grader före år 2050. Det uppskattade årtalet visar när fonden kommer att överskrida den kolbudget som allokerats för den.

Det uppskattade gradtalet visar om fonden ligger i linje med Parisavtalets klimatmål.

Data som producerats av ISS ESG och Morningstar/Sustainaytics beskriver fondens kolrisker och nyckeltal i anslutning till klimatet. Kolriskerna kan realiseras som förluster av ekonomiskt värde när samhället går mot en mer koldioxidsnål ekonomi och om placeringarnas affärsverksamhet är beroende av t.ex. fossila bränslen.

Kolriskratingens fördelning

Mycket låg	0%
Låg	77%
Måttlig	12%
Hög	11%
Betydande	0%

Koldioxidavtryck	68	tCO2/MEUR placerad
Kolintensitet	80	tCO2/MEUR i omsättning
Andel fossila bränslen	-	%

Uppgifterna grundar sig på den dagens läge då informationen sökts. Information garanteras inte vara korrekt, fullständig eller aktuell. Källa: Morningstar 2025-06-30, Institutional Shareholder Services Inc 2025-06-30. Mer information om metodologi och terminologi finns i läsinstruktionerna för rapporten.

Innehav, 10 största

Namn	Vikt i fonden	Bransch	ESG-risker	ESG-riskklassificering	Risker i anslutning till miljö (E)	Risker i anslutning till samhälle (S)	Risker i anslutning till förvaltning (G)	ESG-riskhantering	Kolrisker	Kolriskrating
AXA SA	6%	Finanssektor	16	Låg	1	11	5	Stark	3	Låg
Allianz SE	6%	Finanssektor	11	Låg	0	6	5	Stark	3	Låg
Shell PLC	5%	Energi	38	Hög	22	9	6	Stark	36	Hög
Roche Holding AG	5%	Hälsovård	24	Medelhög	4	14	6	Stark	3	Låg
Tesco PLC	4%	Dagligvaror	24	Medelhög	9	12	3	Stark	4	Låg
Zurich Insurance Group AG	4%	Finanssektor	16	Låg	0	10	6	Stark	1	Låg
Sanofi SA	4%	Hälsovård	19	Låg	2	11	6	Stark	1	Låg
Enel SpA	4%	Offentliga tjänster	22	Medelhög	8	10	4	Stark	5	Låg
Deutsche Post AG	3%	Industri	18	Låg	5	9	4	Stark	19	Medelhög
Reckitt Benckiser Group PLC	3%	Dagligvaror	18	Låg	5	10	3	Stark	2	Låg

Uppgifterna grundar sig på den dagens läge då informationen sökts. Information garanteras inte vara korrekt, fullständig eller aktuell. Källa: Morningstar 2025-06-30. Mer information om metodologi och terminologi finns i läsinstruktionerna för rapporten.

ESG-rapport

Aktia Europa

Q2/2025

Detta är marknadsföringskommunikation. Innan du fattar det slutgiltiga placeringsbeslutet bör du alltid bekanta dig med de lagstadgade och stadgeenliga dokumenten såsom stadgarna, fondprospektet, basfakta för investerare-dokumentet. Det är förbjudet att låna eller kopiera denna presentation eller delar av den. © Aktia Bank Abp, 2025. Mer detaljerad information om hur vi identifierar och beaktar hållbarhetsrisker och faktorer vid investeringsbeslut samt våra riktlinjer för ansvarsfullt investerande finns i fondprospektet och Aktias webbsidor: www.aktia.fi/sv/vastuullinen-sijoittaminen. Kunden bör alltid innan ett investeringsbeslut bekanta sig med det finansiella instrumentets egenskaper, kostnader och risker, vilka framgår till exempel ur placeringsfondens faktablad och fondprospekt. Uppgifterna i översikten grundar sig på läget den dag då informationen inhämtades. De angivna siffrorna är inte bindande minimiantal. De angivna siffrorna kan ändras uppåt eller nedåt. Siffrorna bygger på uppgifter från angivna tjänsteleverantörer och på bästa tillgängliga information. På grund av den begränsade tillgången till underliggande uppgifter och arten av data kan de framtagna uppgifterna vara inexakta. Varken Aktia eller tjänsteleverantörerna garanterar att informationen är korrekt och ansvarar inte heller för direkta eller indirekta förluster i samband med den producerade informationen.

Aktia

Sammanfattning

Hållbarhetsrating	
Morningstar stjärnklassificering	★★
Hållbarhetsklassificering enligt SFDR	Artikel 8
Nettopåverkan	10%
Kolriskrating	

Fonden följer Aktias principer för ansvarsfullt investerande. Vid valet av placeringar tillämpas följande metoder för ansvarsfullt investerande: uteslutning, beaktande av ESG-faktorer i placeringsbesluten, normbaserad screening, aktivt ägarskap och påverkan samt påverkan på samhällsutvecklingen.

UN Global Compact normenlighet

89%
inga förbrytelser

11% eventuellt problem
0% verifierat problem

TOP 3 inverkan på hållbar utveckling



27%

15%

15%

Vid aktieplaceringar tillämpar Aktia följande uteslutningskriterier: Kontroversiella vapen (inkl. kärnvapen) 0 %, Tobaksproduktion 5 %, Hasardspelsverksamhet 5 %, Produktion av cannabis 5 %, Produktion av vuxenunderhållning 5 %, Brytning av stenkol för energiproduktion eller produktion av torv samt energiproduktion som baserar sig på förbränning av dessa* 25 %. Vi placerar inte i bolag som använder barnarbetskraft eller i bolag som använder kontroversiella, aggressiva eller oetiska metoder vid kreditgivning.

Uppgifterna grundar sig på den dagens läge då informationen sökts. Information garanteras inte vara korrekt, fullständig eller aktuell. Källa: Morningstar 2025-06-30, Institutional Shareholder Services Inc 2025-06-30 & Upright Project 2025-06-30. Mer information om metodologi och terminologi finns i läsinstruktionerna för rapporten.

Fondens påverkan

Datatäckning 100%

Upright Project modellerar företags nettopåverkan som grundar sig på en kvantifieringsmodell. Modellen mäter företagens övergripande påverkan på samhället, på skapandet och spridningen av information, på människors hälsa samt på miljön. Modellen använder maskininlärningsteknik, offentligt data och en omfattande databas med vetenskapliga artiklar.

Modelleringen täcker hela värdekedjan, inklusive positiva och negativa externa effekter. Modelleringens maximum är 100% och minimum minus oändligt.

PÅVERKAN	NEGATIV	POÄNGTAL	POSITIV
Samhälle	-0.2	**+2.8**	+3.0
Jobb		+0.7	+0.7
Skatter		+1.1	+1.1
Samhällsinfrastruktur		+1.1	+1.1
Samhällsstabilitet	-0.1	-0.1	+0.0
Jämställdhet	-0.1	-0.0	+0.0
Kunskap	-1.0	**-0.6**	+0.4
Kunskapens infrastruktur		+0.1	+0.1
Skapande av kunskap		+0.2	+0.2
Spriding av kunskap	-0.0	+0.1	+0.1
Knappt humankapital	-1.0	-1.0	
Hälsa	-0.7	**+1.1**	+1.8
Fysiska sjukdomar	-0.6	+0.6	+1.2
Psykiska sjukdomar	-0.1	+0.0	+0.1
Näring		+0.2	+0.2
Relationer	-0.0	+0.1	+0.1
Mening och lycka	-0.0	+0.2	+0.3
Miljö	-3.0	**-2.7**	+0.3
Utsläpp av växthusgaser	-1.5	-1.3	+0.2
Övriga utsläpp	-0.5	-0.4	+0.1
Knappa naturresurser	-0.2	-0.2	+0.0
Biologisk mångfald	-0.5	-0.5	+0.0
Avfall	-0.4	-0.3	+0.0

Upright modellversion **1.9.0**
5.9.2025 klo 13:04 GMT

+10%

Net impact ratio
Värdeuppsättning: **Lika vikt.**

Uppgifterna grundar sig på den dagens läge då informationen sökts. De angivna talen är inte bindande minimiantal. De angivna talen kan ändras uppåt eller nedåt. Källa: Upright Project 2025-06-30. Mer information om metodologi och terminologi finns i läsinstruktionerna för rapporten.

Fondens hållbarhet

Datatäckning 100%

Hållbarhetsrating

Hållbarhetsdata, dvs. ESG-data, producerade av Morningstar/Sustainalytics beskriver fondens hållbarhet i anslutning till tre delområden: miljö (environmental), samhälle (social) och förvaltning (governance). Metodologin baserar sig på en bedömning av ESG-riskerna och deras inverkan på placeringarnas ekonomiska värde.

Fördelning av ESG-risker

Mycket låg	12%
Låg	52%
Måttlig	32%
Hög	4%
Betydande	0%

Fondens ESG-risker	18
ESG-riskhantering	Genomsnittlig
Risker i anslutning till miljö (E)	5
Risker i anslutning till samhälle (S)	8
Risker i anslutning till förvaltning (G)	4

Uppgifterna grundar sig på den dagens läge då informationen sökts. Information garanteras inte vara korrekt, fullständig eller aktuell. Källa: Morningstar 2025-06-30. Mer information om metodologi och terminologi finns i läsinstruktionerna för rapporten.

Fondens klimatnyckeltal

Datatäckning, Morningstar	100%
Datatäckning, ISS	100%

2025

2.5 °C

Målsättningen i Parisavtalet är att begränsa den globala uppvärmningen till 1,5 grader före år 2050. Det uppskattade årtalet visar när fonden kommer att överskrida den kolbudget som allokerats för den.

Det uppskattade gradtalet visar om fonden ligger i linje med Parisavtalets klimatmål.

Data som producerats av ISS ESG och Morningstar/Sustainaytics beskriver fondens kolrisker och nyckeltal i anslutning till klimatet. Kolriskerna kan realiseras som förluster av ekonomiskt värde när samhället går mot en mer koldioxidsnål ekonomi och om placeringarnas affärsverksamhet är beroende av t.ex. fossila bränslen.

Kolriskratingens fördelning

Mycket låg	11%
Låg	74%
Måttlig	11%
Hög	4%
Betydande	0%

Koldioxidavtryck	64	tCO2/MEUR placerad
Kolintensitet	125	tCO2/MEUR i omsättning
Andel fossila bränslen	-	%

Uppgifterna grundar sig på den dagens läge då informationen sökts. Information garanteras inte vara korrekt, fullständig eller aktuell. Källa: Morningstar 2025-06-30, Institutional Shareholder Services Inc 2025-06-30. Mer information om metodologi och terminologi finns i läsinstruktionerna för rapporten.

Innehav, 10 största

Namn	Vikt i fonden	Bransch	ESG-risker	ESG-riskklassificering	Risker i anslutning till miljö (E)	Risker i anslutning till samhälle (S)	Risker i anslutning till förvaltning (G)	ESG-riskhantering	Kolrisker	Kolriskrating
SAP SE	4%	Teknologi	13	Låg	3	7	3	Stark	3	Låg
Shell PLC	4%	Energi	38	Hög	22	9	6	Stark	36	Hög
AstraZeneca PLC	4%	Hälsovård	23	Medelhög	3	14	6	Stark	0	Låg
AXA SA	3%	Finanssektor	16	Låg	1	11	5	Stark	3	Låg
Allianz SE	3%	Finanssektor	11	Låg	0	6	5	Stark	3	Låg
Siemens AG	3%	Industri	26	Medelhög	9	11	6	Stark	8	Låg
Banco Santander SA	3%	Finanssektor	17	Låg	0	11	6	Stark	2	Låg
Schneider Electric SE	3%	Industri	9	Mycket låg	3	4	2	Stark	1	Låg
Iberdrola SA	3%	Offentliga tjänster	23	Medelhög	8	10	4	Stark	8	Låg
Tesco PLC	3%	Dagligvaror	24	Medelhög	9	12	3	Stark	4	Låg

Uppgifterna grundar sig på den dagens läge då informationen sökts. Information garanteras inte vara korrekt, fullständig eller aktuell. Källa: Morningstar 2025-06-30. Mer information om metodologi och terminologi finns i läsinstruktionerna för rapporten.

ESG-rapport

Aktia Europe Small Cap

Q2/2025

Detta är marknadsföringskommunikation. Innan du fattar det slutgiltiga placeringsbeslutet bör du alltid bekanta dig med de lagstadgade och stadgeenliga dokumenten såsom stadgarna, fondprospektet, basfakta för investerare-dokumentet. Det är förbjudet att låna eller kopiera denna presentation eller delar av den. © Aktia Bank Abp, 2025. Mer detaljerad information om hur vi identifierar och beaktar hållbarhetsrisker och faktorer vid investeringsbeslut samt våra riktlinjer för ansvarsfullt investerande finns i fondprospektet och Aktias webbsidor: www.aktia.fi/sv/vastuullinen-sijoittaminen. Kunden bör alltid innan ett investeringsbeslut bekanta sig med det finansiella instrumentets egenskaper, kostnader och risker, vilka framgår till exempel ur placeringsfondens faktablad och fondprospekt. Uppgifterna i översikten grundar sig på läget den dag då informationen inhämtades. De angivna siffrorna är inte bindande minimiantal. De angivna siffrorna kan ändras uppåt eller nedåt. Siffrorna bygger på uppgifter från angivna tjänsteleverantörer och på bästa tillgängliga information. På grund av den begränsade tillgången till underliggande uppgifter och arten av data kan de framtagna uppgifterna vara inexakta. Varken Aktia eller tjänsteleverantörerna garanterar att informationen är korrekt och ansvarar inte heller för direkta eller indirekta förluster i samband med den producerade informationen.

Aktia

Sammanfattning

Hållbarhetsrating	
Morningstar stjärnklassificering	★
Hållbarhetsklassificering enligt SFDR	Artikel 8
Nettopåverkan	19%
Kolriskrating	Low Carbon

Fonden följer Aktias principer för ansvarsfullt investerande. Vid valet av placeringar tillämpas följande metoder för ansvarsfullt investerande: uteslutning, beaktande av ESG-faktorer i placeringsbesluten, normbaserad screening, aktivt ägarskap och påverkan samt påverkan på samhällsutvecklingen.

UN Global Compact normenlighet

98%
inga förbrytelser

2% eventuellt problem
0% verifierat problem

TOP 3 inverkan på hållbar utveckling

8 DECENT WORK AND ECONOMIC GROWTH 29%

3 GOOD HEALTH AND WELL-BEING 14%

9 INDUSTRY, INNOVATION AND INFRASTRUCTURE 13%

Vid aktieplaceringar tillämpar Aktia följande uteslutningskriterier: Kontroversiella vapen (inkl. kärnvapen) 0 %, Tobaksproduktion 5 %, Hasardspelsverksamhet 5 %, Produktion av cannabis 5 %, Produktion av vuxenunderhållning 5 %, Brytning av stenkol för energiproduktion eller produktion av torv samt energiproduktion som baserar sig på förbränning av dessa* 25 %. Vi placerar inte i bolag som använder barnarbetskraft eller i bolag som använder kontroversiella, aggressiva eller oetiska metoder vid kreditgivning.

Uppgifterna grundar sig på den dagens läge då informationen sökts. Information garanteras inte vara korrekt, fullständig eller aktuell. Källa: Morningstar 2025-06-30, Institutional Shareholder Services Inc 2025-06-30 & Upright Project 2025-06-30. Mer information om metodologi och terminologi finns i läsinstruktionerna för rapporten.

Fondens påverkan

Datatäckning 100%

Upright Project modellerar företags nettopåverkan som grundar sig på en kvantifieringsmodell. Modellen mäter företagens övergripande påverkan på samhället, på skapandet och spridningen av information, på människors hälsa samt på miljön. Modellen använder maskininlärningsteknik, offentligt data och en omfattande databas med vetenskapliga artiklar.

Modelleringen täcker hela värdekedjan, inklusive positiva och negativa externa effekter. Modelleringens maximum är 100% och minimum minus oändligt.

PÅVERKAN	NEGATIV	POÄNGTAL	POSITIV
Samhälle	-0.1	**+2.8**	+2.9
Jobb		+0.8	+0.8
Skatter		+1.3	+1.3
Samhällsinfrastruktur		+0.8	+0.8
Samhällsstabilitet	-0.1	-0.0	+0.1
Jämställdhet	-0.0	-0.0	+0.0
Kunskap	-1.0	**-0.6**	+0.4
Kunskapens infrastruktur		+0.1	+0.1
Skapande av kunskap		+0.1	+0.1
Spriding av kunskap	-0.0	+0.2	+0.2
Knappt humankapital	-1.0	-1.0	
Hälsa	-0.4	**+1.0**	+1.4
Fysiska sjukdomar	-0.3	+0.4	+0.8
Psykiska sjukdomar	-0.1	-0.0	+0.1
Näring		+0.1	+0.1
Relationer	-0.0	+0.1	+0.2
Mening och lycka	-0.0	+0.3	+0.4
Miljö	-2.5	**-2.3**	+0.1
Utsläpp av växthusgaser	-1.2	-1.1	+0.1
Övriga utsläpp	-0.4	-0.3	+0.0
Knappa naturresurser	-0.1	-0.1	+0.0
Biologisk mångfald	-0.4	-0.4	+0.0
Avfall	-0.4	-0.4	+0.0

Upright modellversion **1.9.0**
5.9.2025 klo 13:05 GMT

+18%

Net impact ratio
Värdeuppsättning: **Lika vikt.**

Uppgifterna grundar sig på den dagens läge då informationen sökts. De angivna talen är inte bindande minimiantal. De angivna talen kan ändras uppåt eller nedåt. Källa: Upright Project 2025-06-30. Mer information om metodologi och terminologi finns i läsinstruktionerna för rapporten.

Fondens hållbarhet

Datatäckning 88%

Hållbarhetsrating

Hållbarhetsdata, dvs. ESG-data, producerade av Morningstar/Sustainalytics beskriver fondens hållbarhet i anslutning till tre delområden: miljö (environmental), samhälle (social) och förvaltning (governance). Metodologin baserar sig på en bedömning av ESG-riskerna och deras inverkan på placeringarnas ekonomiska värde.

Fördelning av ESG-risker

Mycket låg	0%
Låg	60%
Måttlig	39%
Hög	0%
Betydande	0%

Fondens ESG-risker	19
ESG-riskhantering	Genomsnittlig
Risker i anslutning till miljö (E)	4
Risker i anslutning till samhälle (S)	7
Risker i anslutning till förvaltning (G)	4

Uppgifterna grundar sig på den dagens läge då informationen sökts. Information garanteras inte vara korrekt, fullständig eller aktuell. Källa: Morningstar 2025-06-30. Mer information om metodologi och terminologi finns i läsinstruktionerna för rapporten.

Fondens klimatnyckeltal

Datatäckning, Morningstar	85%
Datatäckning, ISS	92%

2040

2.2 °C

Målsättningen i Parisavtalet är att begränsa den globala uppvärmningen till 1,5 grader före år 2050. Det uppskattade årtalet visar när fonden kommer att överskrida den kolbudget som allokerats för den.

Det uppskattade gradtalet visar om fonden ligger i linje med Parisavtalets klimatmål.

Data som producerats av ISS ESG och Morningstar/Sustainaytics beskriver fondens kolrisker och nyckeltal i anslutning till klimatet. Kolriskerna kan realiseras som förluster av ekonomiskt värde när samhället går mot en mer koldioxidsnål ekonomi och om placeringarnas affärsverksamhet är beroende av t.ex. fossila bränslen.

Kolriskratingens fördelning

Mycket låg	32%
Låg	43%
Måttlig	25%
Hög	0%
Betydande	0%

Koldioxidavtryck	16	tCO2/MEUR placerad
Kolintensitet	47	tCO2/MEUR i omsättning
Andel fossila bränslen	-	%

Fonden har tilldelats Morningstar® Low Carbon Designation™-märkningen, som ges till fonder med låg kolrisk och låg utsättning för icke-förnybara bränslen. Märket indikerar att fonden generellt sett är i linje med samhällets övergång mot en koldioxidsnål ekonomi.

Uppgifterna grundar sig på den dagens läge då informationen sökts. Information garanteras inte vara korrekt, fullständig eller aktuell. Källa: Morningstar 2025-06-30, Institutional Shareholder Services Inc 2025-06-30. Mer information om metodologi och terminologi finns i läsinstruktionerna för rapporten.

Innehav, 10 största

Namn	Vikt i fonden	Bransch	ESG-risker	ESG-riskklassificering	Risker i anslutning till miljö (E)	Risker i anslutning till samhälle (S)	Risker i anslutning till förvaltning (G)	ESG-riskhantering	Kolrisker	Kolriskrating
VusionGroup	4%	Teknologi	13	Låg	5	3	5	Stark	0	Mycket låg
IMI PLC	4%	Industri	23	Medelhög	10	10	3	Stark	13	Medelhög
ConvaTec Group PLC	4%	Hälsovård	11	Låg	2	5	3	Stark	0	Mycket låg
Cibus Nordic Real Estate AB pu	4%	Fastigheter	15	Låg	5	5	5	Genomsnittlig	12	Medelhög
Swissquote Group Holding SA	4%	Finanssektor	19	Låg	0	10	9	Stark	2	Låg
Surgical Science Sweden AB	3%	Hälsovård	28	Medelhög	-	-	-	Genomsnittlig	6	Låg
Weir Group PLC/The	3%	Industri	19	Låg	6	12	2	Stark	13	Medelhög
SigmaRoc PLC	3%	Råvaror	-	-	-	-	-	-	-	-
ALK-Abello A/S	3%	Hälsovård	28	Medelhög	4	18	6	Genomsnittlig	4	Låg
Flughafen Zurich AG	3%	Industri	19	Låg	4	9	6	Genomsnittlig	0	Mycket låg

Uppgifterna grundar sig på den dagens läge då informationen sökts. Information garanteras inte vara korrekt, fullständig eller aktuell. Källa: Morningstar 2025-06-30. Mer information om metodologi och terminologi finns i läsinstruktionerna för rapporten.

ESG-rapport

Aktia Global

Q2/2025

Detta är marknadsföringskommunikation. Innan du fattar det slutgiltiga placeringsbeslutet bör du alltid bekanta dig med de lagstadgade och stadgeenliga dokumenten såsom stadgarna, fondprospektet, basfakta för investerare-dokumentet. Det är förbjudet att låna eller kopiera denna presentation eller delar av den. © Aktia Bank Abp, 2025. Mer detaljerad information om hur vi identifierar och beaktar hållbarhetsrisker och faktorer vid investeringsbeslut samt våra riktlinjer för ansvarsfullt investerande finns i fondprospektet och Aktias webbsidor: www.aktia.fi/sv/vastuullinen-sijoittaminen. Kunden bör alltid innan ett investeringsbeslut bekanta sig med det finansiella instrumentets egenskaper, kostnader och risker, vilka framgår till exempel ur placeringsfondens faktablad och fondprospekt. Uppgifterna i översikten grundar sig på läget den dag då informationen inhämtades. De angivna siffrorna är inte bindande minimiantal. De angivna siffrorna kan ändras uppåt eller nedåt. Siffrorna bygger på uppgifter från angivna tjänsteleverantörer och på bästa tillgängliga information. På grund av den begränsade tillgången till underliggande uppgifter och arten av data kan de framtagna uppgifterna vara inexakta. Varken Aktia eller tjänsteleverantörerna garanterar att informationen är korrekt och ansvarar inte heller för direkta eller indirekta förluster i samband med den producerade informationen.

Aktia

Sammanfattning

Hållbarhetsrating	
Morningstar stjärnklassificering	★★★
Hållbarhetsklassificering enligt SFDR	Artikel 8
Nettopåverkan	20%
Kolriskrating	Low Carbon

Fonden följer Aktias principer för ansvarsfullt investerande. Vid valet av placeringar tillämpas följande metoder för ansvarsfullt investerande: uteslutning, beaktande av ESG-faktorer i placeringsbesluten, normbaserad screening, aktivt ägarskap och påverkan samt påverkan på samhällsutvecklingen.

UN Global Compact normenlighet

76%
inga förbrytelser

24% eventuellt problem
0% verifierat problem

TOP 3 inverkan på hållbar utveckling

8 DECENT WORK AND ECONOMIC GROWTH 29%

9 INDUSTRY, INNOVATION AND INFRASTRUCTURE 18%

3 GOOD HEALTH AND WELL-BEING 11%

Vid aktieplaceringar tillämpar Aktia följande uteslutningskriterier: Kontroversiella vapen (inkl. kärnvapen) 0 %, Tobaksproduktion 5 %, Hasardspelsverksamhet 5 %, Produktion av cannabis 5 %, Produktion av vuxenunderhållning 5 %, Brytning av stenkol för energiproduktion eller produktion av torv samt energiproduktion som baserar sig på förbränning av dessa* 25 %. Vi placerar inte i bolag som använder barnarbetskraft eller i bolag som använder kontroversiella, aggressiva eller oetiska metoder vid kreditgivning.

Uppgifterna grundar sig på den dagens läge då informationen sökts. Information garanteras inte vara korrekt, fullständig eller aktuell. Källa: Morningstar 2025-06-30, Institutional Shareholder Services Inc 2025-06-30 & Upright Project 2025-06-30. Mer information om metodologi och terminologi finns i läsinstruktionerna för rapporten.

Fondens påverkan

Datatäckning 100%

Upright Project modellerar företags nettopåverkan som grundar sig på en kvantifieringsmodell. Modellen mäter företagens övergripande påverkan på samhället, på skapandet och spridningen av information, på människors hälsa samt på miljön. Modellen använder maskininlärningsteknik, offentligt data och en omfattande databas med vetenskapliga artiklar.

Modelleringen täcker hela värdekedjan, inklusive positiva och negativa externa effekter. Modelleringens maximum är 100% och minimum minus oändligt.

PÅVERKAN	NEGATIV	POÄNGTAL	POSITIV
Samhälle	-0.1	**+2.7**	+2.8
Jobb		+0.8	+0.8
Skatter		+1.3	+1.3
Samhällsinfrastruktur		+0.6	+0.6
Samhällsstabilitet	-0.1	-0.0	+0.1
Jämställdhet	-0.0	-0.0	+0.0
Kunskap	-1.0	**-0.4**	+0.7
Kunskapens infrastruktur		+0.2	+0.2
Skapande av kunskap		+0.1	+0.1
Spriding av kunskap	-0.0	+0.3	+0.3
Knappt humankapital	-1.0	-1.0	
Hälsa	-0.9	**+0.6**	+1.6
Fysiska sjukdomar	-0.6	+0.3	+0.8
Psykiska sjukdomar	-0.2	-0.1	+0.1
Näring		+0.2	+0.2
Relationer	-0.0	+0.2	+0.2
Mening och lycka	-0.1	+0.2	+0.3
Miljö	-2.1	**-1.9**	+0.2
Utsläpp av växthusgaser	-1.0	-0.9	+0.1
Övriga utsläpp	-0.3	-0.3	+0.0
Knappa naturresurser	-0.2	-0.2	+0.0
Biologisk mångfald	-0.3	-0.3	+0.0
Avfall	-0.4	-0.3	+0.1

Upright modellversion **1.9.0**
5.9.2025 klo 13:06 GMT

+20%

Net impact ratio
Värdeuppsättning: **Lika vikt.**

Uppgifterna grundar sig på den dagens läge då informationen sökts. De angivna talen är inte bindande minimiantal. De angivna talen kan ändras uppåt eller nedåt. Källa: Upright Project 2025-06-30. Mer information om metodologi och terminologi finns i läsinstruktionerna för rapporten.

Fondens hållbarhet

Datatäckning 97%

Hållbarhetsrating

Hållbarhetsdata, dvs. ESG-data, producerade av Morningstar/Sustainalytics beskriver fondens hållbarhet i anslutning till tre delområden: miljö (environmental), samhälle (social) och förvaltning (governance). Metodologin baserar sig på en bedömning av ESG-riskerna och deras inverkan på placeringarnas ekonomiska värde.

Fördelning av ESG-risker

Mycket låg	6%
Låg	44%
Måttlig	43%
Hög	7%
Betydande	0%

Fondens ESG-risker	20
ESG-riskhantering	Genomsnittlig
Risker i anslutning till miljö (E)	4
Risker i anslutning till samhälle (S)	9
Risker i anslutning till förvaltning (G)	5

Uppgifterna grundar sig på den dagens läge då informationen sökts. Information garanteras inte vara korrekt, fullständig eller aktuell. Källa: Morningstar 2025-06-30. Mer information om metodologi och terminologi finns i läsinstruktionerna för rapporten.

Fondens klimatnyckeltal

Datatäckning, Morningstar	97%
Datatäckning, ISS	99%

2050

Målsättningen i Parisavtalet är att begränsa den globala uppvärmningen till 1,5 grader före år 2050. Det uppskattade årtalet visar när fonden kommer att överskrida den kolbudget som allokerats för den.

1.5 °C

Det uppskattade gradtalet visar om fonden ligger i linje med Parisavtalets klimatmål.

Data som producerats av ISS ESG och Morningstar/Sustainaytics beskriver fondens kolrisker och nyckeltal i anslutning till klimatet. Kolriskerna kan realiseras som förluster av ekonomiskt värde när samhället går mot en mer koldioxidsnål ekonomi och om placeringarnas affärsverksamhet är beroende av t.ex. fossila bränslen.

Kolriskratingens fördelning

Mycket låg	18%
Låg	64%
Måttlig	17%
Hög	1%
Betydande	0%

Koldioxidavtryck	5	tCO2/MEUR placerad
Kolintensitet	18	tCO2/MEUR i omsättning
Andel fossila bränslen	-	%

Fonden har tilldelats Morningstar® Low Carbon Designation™-märkningen, som ges till fonder med låg kolrisk och låg utsättning för icke-förnybara bränslen. Märket indikerar att fonden generellt sett är i linje med samhällets övergång mot en koldioxidsnål ekonomi.

Uppgifterna grundar sig på den dagens läge då informationen sökts. Information garanteras inte vara korrekt, fullständig eller aktuell. Källa: Morningstar 2025-06-30, Institutional Shareholder Services Inc 2025-06-30. Mer information om metodologi och terminologi finns i läsinstruktionerna för rapporten.

Innehav, 10 största

Namn	Vikt i fonden	Bransch	ESG-risker	ESG-riskklassificering	Risker i anslutning till miljö (E)	Risker i anslutning till samhälle (S)	Risker i anslutning till förvaltning (G)	ESG-riskhantering	Kolrisker	Kolriskrating
Microsoft Corp	5%	Teknologi	-	-	-	-	-	-	-	-
NVIDIA Corp	5%	Teknologi	-	-	-	-	-	-	-	-
Apple Inc	4%	Teknologi	-	-	-	-	-	-	-	-
Meta Platforms Inc	3%	Kommunikationstjänster	-	-	-	-	-	-	-	-
Amazon.com Inc	3%	Sällansköpsvaror	-	-	-	-	-	-	-	-
Alphabet Inc	3%	Kommunikationstjänster	-	-	-	-	-	-	-	-
ASML Holding NV	3%	Teknologi	10	Låg	4	3	3	Stark	1	Låg
JPMorgan Chase & Co	2%	Finanssektor	-	-	-	-	-	-	-	-
Eaton Corp PLC	2%	Industri	21	Medelhög	8	9	4	Stark	8	Låg
Netflix Inc	2%	Kommunikationstjänster	-	-	-	-	-	-	-	-

Uppgifterna grundar sig på den dagens läge då informationen sökts. Information garanteras inte vara korrekt, fullständig eller aktuell. Källa: Morningstar 2025-06-30. Mer information om metodologi och terminologi finns i läsinstruktionerna för rapporten.

ESG-rapport

Aktia Micro Markka

Q2/2025

Detta är marknadsföringskommunikation. Innan du fattar det slutgiltiga placeringsbeslutet bör du alltid bekanta dig med de lagstadgade och stadgeenliga dokumenten såsom stadgarna, fondprospektet, basfakta för investerare-dokumentet. Det är förbjudet att låna eller kopiera denna presentation eller delar av den. © Aktia Bank Abp, 2025. Mer detaljerad information om hur vi identifierar och beaktar hållbarhetsrisker och faktorer vid investeringsbeslut samt våra riktlinjer för ansvarsfullt investerande finns i fondprospektet och Aktias webbsidor: www.aktia.fi/sv/vastuullinen-sijoittaminen. Kunden bör alltid innan ett investeringsbeslut bekanta sig med det finansiella instrumentets egenskaper, kostnader och risker, vilka framgår till exempel ur placeringsfondens faktablad och fondprospekt. Uppgifterna i översikten grundar sig på läget den dag då informationen inhämtades. De angivna siffrorna är inte bindande minimiantal. De angivna siffrorna kan ändras uppåt eller nedåt. Siffrorna bygger på uppgifter från angivna tjänsteleverantörer och på bästa tillgängliga information. På grund av den begränsade tillgången till underliggande uppgifter och arten av data kan de framtagna uppgifterna vara inexakta. Varken Aktia eller tjänsteleverantörerna garanterar att informationen är korrekt och ansvarar inte heller för direkta eller indirekta förluster i samband med den producerade informationen.

Aktia

Sammanfattning

Hållbarhetsrating	-
Morningstar stjärnklassificering	★★
Hållbarhetsklassificering enligt SFDR	Artikel 8
Nettopåverkan	20%
Kolriskrating	

Fonden följer Aktias principer för ansvarsfullt investerande. Vid valet av placeringar tillämpas följande metoder för ansvarsfullt investerande: uteslutning, beaktande av ESG-faktorer i placeringsbesluten, normbaserad screening, aktivt ägarskap och påverkan samt påverkan på samhällsutvecklingen.

UN Global Compact normenlighet

100%
inga förbrytelser

0% eventuellt problem
0% verifierat problem

TOP 3 inverkan på hållbar utveckling



29%

11%

8%

Vid aktieplaceringar tillämpar Aktia följande uteslutningskriterier: Kontroversiella vapen (inkl. kärnvapen) 0 %, Tobaksproduktion 5 %, Hasardspelsverksamhet 5 %, Produktion av cannabis 5 %, Produktion av vuxenunderhållning 5 %, Brytning av stenkol för energiproduktion eller produktion av torv samt energiproduktion som baserar sig på förbränning av dessa* 25 %. Vi placerar inte i bolag som använder barnarbetskraft eller i bolag som använder kontroversiella, aggressiva eller oetiska metoder vid kreditgivning.

Uppgifterna grundar sig på den dagens läge då informationen sökts. Information garanteras inte vara korrekt, fullständig eller aktuell. Källa: Morningstar 2025-06-30, Institutional Shareholder Services Inc 2025-06-30 & Upright Project 2025-06-30. Mer information om metodologi och terminologi finns i läsinstruktionerna för rapporten.

Fondens påverkan

Datatäckning 100%

Upright Project modellerar företags nettopåverkan som grundar sig på en kvantifieringsmodell. Modellen mäter företagens övergripande påverkan på samhället, på skapandet och spridningen av information, på människors hälsa samt på miljön. Modellen använder maskininlärningsteknik, offentligt data och en omfattande databas med vetenskapliga artiklar.

Modelleringen täcker hela värdekedjan, inklusive positiva och negativa externa effekter. Modelleringens maximum är 100% och minimum minus oändligt.

PÅVERKAN	NEGATIV	POÄNGTAL	POSITIV
Samhälle	-0.1	**+3.2**	+3.3
Jobb		+1.0	+1.0
Skatter		+1.4	+1.4
Samhällsinfrastruktur		+0.8	+0.8
Samhällsstabilitet	-0.1	+0.1	+0.2
Jämställdhet	-0.0	-0.0	+0.0
Kunskap	-1.1	**-0.3**	+0.8
Kunskapens infrastruktur		+0.2	+0.2
Skapande av kunskap		+0.3	+0.3
Spriding av kunskap	-0.0	+0.3	+0.3
Knappt humankapital	-1.1	-1.1	
Hälsa	-0.8	**+0.2**	+1.0
Fysiska sjukdomar	-0.5	-0.2	+0.3
Psykiska sjukdomar	-0.2	-0.2	+0.0
Näring		+0.3	+0.3
Relationer	-0.0	+0.1	+0.1
Mening och lycka	-0.1	+0.2	+0.3
Miljö	-2.3	**-2.1**	+0.2
Utsläpp av växthusgaser	-1.1	-1.0	+0.1
Övriga utsläpp	-0.3	-0.3	+0.0
Knappa naturresurser	-0.2	-0.2	+0.0
Biologisk mångfald	-0.4	-0.3	+0.0
Avfall	-0.4	-0.3	+0.0

Upright modellversion **1.9.0**
5.9.2025 klo 13:05 GMT

+20%

Net impact ratio
Värdeuppsättning: **Lika vikt.**

Uppgifterna grundar sig på den dagens läge då informationen sökts. De angivna talen är inte bindande minimiantal. De angivna talen kan ändras uppåt eller nedåt. Källa: Upright Project 2025-06-30. Mer information om metodologi och terminologi finns i läsinstruktionerna för rapporten.

Fondens hållbarhet

Datatäckning 40%

Hållbarhetsrating

-

Hållbarhetsdata, dvs. ESG-data, producerade av Morningstar/Sustainalytics beskriver fondens hållbarhet i anslutning till tre delområden: miljö (environmental), samhälle (social) och förvaltning (governance). Metodologin baserar sig på en bedömning av ESG-riskerna och deras inverkan på placeringarnas ekonomiska värde.

Fördelning av ESG-risker

Mycket låg	0%
Låg	80%
Måttlig	20%
Hög	0%
Betydande	0%

Fondens ESG-risker	-
ESG-riskhantering	-
Risker i anslutning till miljö (E)	-
Risker i anslutning till samhälle (S)	-
Risker i anslutning till förvaltning (G)	-

Uppgifterna grundar sig på den dagens läge då informationen sökts. Information garanteras inte vara korrekt, fullständig eller aktuell. Källa: Morningstar 2025-06-30. Mer information om metodologi och terminologi finns i läsinstruktionerna för rapporten.

Fondens klimatnyckeltal

Datatäckning, Morningstar	16%
Datatäckning, ISS	69%

2046

1.7 °C

Målsättningen i Parisavtalet är att begränsa den globala uppvärmningen till 1,5 grader före år 2050. Det uppskattade årtalet visar när fonden kommer att överskrida den kolbudget som allokerats för den.

Det uppskattade gradtalet visar om fonden ligger i linje med Parisavtalets klimatmål.

Data som producerats av ISS ESG och Morningstar/Sustainaytics beskriver fondens kolrisker och nyckeltal i anslutning till klimatet. Kolriskerna kan realiseras som förluster av ekonomiskt värde när samhället går mot en mer koldioxidsnål ekonomi och om placeringarnas affärsverksamhet är beroende av t.ex. fossila bränslen.

Kolriskratingens fördelning

Mycket låg	48%
Låg	30%
Måttlig	22%
Hög	0%
Betydande	0%

Koldioxidavtryck	20	tCO2/MEUR placerad
Kolintensitet	16	tCO2/MEUR i omsättning
Andel fossila bränslen	-	%

Uppgifterna grundar sig på den dagens läge då informationen sökts. Information garanteras inte vara korrekt, fullständig eller aktuell. Källa: Morningstar 2025-06-30, Institutional Shareholder Services Inc 2025-06-30. Mer information om metodologi och terminologi finns i läsinstruktionerna för rapporten.

Innehav, 10 största

Namn	Vikt i fonden	Bransch	ESG-risker	ESG-riskklassificering	Risker i anslutning till miljö (E)	Risker i anslutning till samhälle (S)	Risker i anslutning till förvaltning (G)	ESG-riskhantering	Kolrisker	Kolriskrating
Scanfil Oyj	5%	Industri	10	Låg	-	-	-	Stark	-	-
Bittium Oyj	5%	Teknologi	-	-	-	-	-	-	-	-
Digital Workforce Services Oyj	4%	Teknologi	-	-	-	-	-	-	-	-
Consti Oyj	4%	Industri	-	-	-	-	-	-	-	-
Enento Group Oyj	4%	Teknologi	-	-	-	-	-	-	-	-
Alma Media Oyj	4%	Kommunikationstjänster	10	Låg	-	-	-	Genomsnittlig	0	Mycket låg
Exel Composites Oyj	4%	Råvaror	-	-	-	-	-	-	-	-
Etteplan Oyj	4%	Industri	18	Låg	-	-	-	Stark	-	-
Raisio Oyj	3%	Dagligvaror	25	Medelhög	-	-	-	Stark	13	Medelhög
Orthex Oyj	3%	Sällansköpsvaror	-	-	-	-	-	-	-	-

Uppgifterna grundar sig på den dagens läge då informationen sökts. Information garanteras inte vara korrekt, fullständig eller aktuell. Källa: Morningstar 2025-06-30. Mer information om metodologi och terminologi finns i läsinstruktionerna för rapporten.

ESG-rapport

Aktia Micro Rhein

Q2/2025

Detta är marknadsföringskommunikation. Innan du fattar det slutgiltiga placeringsbeslutet bör du alltid bekanta dig med de lagstadgade och stadgeenliga dokumenten såsom stadgarna, fondprospektet, basfakta för investerare-dokumentet. Det är förbjudet att låna eller kopiera denna presentation eller delar av den. © Aktia Bank Abp, 2025. Mer detaljerad information om hur vi identifierar och beaktar hållbarhetsrisker och faktorer vid investeringsbeslut samt våra riktlinjer för ansvarsfullt investerande finns i fondprospektet och Aktias webbsidor: www.aktia.fi/sv/vastuullinen-sijoittaminen. Kunden bör alltid innan ett investeringsbeslut bekanta sig med det finansiella instrumentets egenskaper, kostnader och risker, vilka framgår till exempel ur placeringsfondens faktablad och fondprospekt. Uppgifterna i översikten grundar sig på läget den dag då informationen inhämtades. De angivna siffrorna är inte bindande minimiantal. De angivna siffrorna kan ändras uppåt eller nedåt. Siffrorna bygger på uppgifter från angivna tjänsteleverantörer och på bästa tillgängliga information. På grund av den begränsade tillgången till underliggande uppgifter och arten av data kan de framtagna uppgifterna vara inexakta. Varken Aktia eller tjänsteleverantörerna garanterar att informationen är korrekt och ansvarar inte heller för direkta eller indirekta förluster i samband med den producerade informationen.

Aktia

Sammanfattning

Hållbarhetsrating	-
Morningstar stjärnklassificering	★
Hållbarhetsklassificering enligt SFDR	Artikel 8
Nettopåverkan	29%
Kolriskrating	

Fonden följer Aktias principer för ansvarsfullt investerande. Vid valet av placeringar tillämpas följande metoder för ansvarsfullt investerande: uteslutning, beaktande av ESG-faktorer i placeringsbesluten, normbaserad screening, aktivt ägarskap och påverkan samt påverkan på samhällsutvecklingen.

UN Global Compact normenlighet

100%
inga förbrytelser

0% eventuellt problem
0% verifierat problem

TOP 3 inverkan på hållbar utveckling



31%

21%

10%

Vid aktieplaceringar tillämpar Aktia följande uteslutningskriterier: Kontroversiella vapen (inkl. kärnvapen) 0 %, Tobaksproduktion 5 %, Hasardspelsverksamhet 5 %, Produktion av cannabis 5 %, Produktion av vuxenunderhållning 5 %, Brytning av stenkol för energiproduktion eller produktion av torv samt energiproduktion som baserar sig på förbränning av dessa* 25 %. Vi placerar inte i bolag som använder barnarbetskraft eller i bolag som använder kontroversiella, aggressiva eller oetiska metoder vid kreditgivning.

Uppgifterna grundar sig på den dagens läge då informationen sökts. Information garanteras inte vara korrekt, fullständig eller aktuell. Källa: Morningstar 2025-06-30, Institutional Shareholder Services Inc 2025-06-30 & Upright Project 2025-06-30. Mer information om metodologi och terminologi finns i läsinstruktionerna för rapporten.

Fondens påverkan

Datatäckning 100%

Upright Project modellerar företags nettopåverkan som grundar sig på en kvantifieringsmodell. Modellen mäter företagens övergripande påverkan på samhället, på skapandet och spridningen av information, på människors hälsa samt på miljön. Modellen använder maskininlärningsteknik, offentligt data och en omfattande databas med vetenskapliga artiklar.

Modelleringen täcker hela värdekedjan, inklusive positiva och negativa externa effekter. Modelleringens maximum är 100% och minimum minus oändligt.

PÅVERKAN	NEGATIV	POÄNGTAL	POSITIV
Samhälle	-0.1	**+3.1**	+3.2
Jobb		+0.8	+0.8
Skatter		+1.3	+1.3
Samhällsinfrastruktur		+1.1	+1.1
Samhällsstabilitet	-0.1	-0.0	+0.1
Jämställdhet	-0.0	+0.0	+0.0
Kunskap	-1.0	**-0.2**	+0.8
Kunskapens infrastruktur		+0.2	+0.2
Skapande av kunskap		+0.2	+0.2
Spriding av kunskap	-0.0	+0.4	+0.4
Knappt humankapital	-1.0	-1.0	
Hälsa	-0.4	**+0.5**	+1.0
Fysiska sjukdomar	-0.4	+0.3	+0.6
Psykiska sjukdomar	-0.1	-0.0	+0.1
Näring		+0.1	+0.1
Relationer	-0.0	+0.1	+0.1
Mening och lycka	-0.0	+0.1	+0.2
Miljö	-2.3	**-1.9**	+0.4
Utsläpp av växthusgaser	-1.2	-0.9	+0.3
Övriga utsläpp	-0.4	-0.3	+0.1
Knappa naturresurser	-0.2	-0.2	+0.0
Biologisk mångfald	-0.3	-0.3	+0.0
Avfall	-0.3	-0.3	+0.0

Upright modellversion **1.9.0**
5.9.2025 klo 13:05 GMT

+29%

Net impact ratio
Värdeuppsättning: **Lika vikt.**

Uppgifterna grundar sig på den dagens läge då informationen sökts. De angivna talen är inte bindande minimiantal. De angivna talen kan ändras uppåt eller nedåt. Källa: Upright Project 2025-06-30. Mer information om metodologi och terminologi finns i läsinstruktionerna för rapporten.

Fondens hållbarhet

Datatäckning 66%

Hållbarhetsrating

-

Hållbarhetsdata, dvs. ESG-data, producerade av Morningstar/Sustainalytics beskriver fondens hållbarhet i anslutning till tre delområden: miljö (environmental), samhälle (social) och förvaltning (governance). Metodologin baserar sig på en bedömning av ESG-riskerna och deras inverkan på placeringarnas ekonomiska värde.

Fördelning av ESG-risker

Mycket låg	0%
Låg	30%
Måttlig	56%
Hög	13%
Betydande	0%

Fondens ESG-risker	-
ESG-riskhantering	-
Risker i anslutning till miljö (E)	-
Risker i anslutning till samhälle (S)	-
Risker i anslutning till förvaltning (G)	-

Uppgifterna grundar sig på den dagens läge då informationen sökts. Information garanteras inte vara korrekt, fullständig eller aktuell. Källa: Morningstar 2025-06-30. Mer information om metodologi och terminologi finns i läsinstruktionerna för rapporten.

Fondens klimatnyckeltal

Datatäckning, Morningstar	45%
Datatäckning, ISS	86%

2045

1.7 °C

Målsättningen i Parisavtalet är att begränsa den globala uppvärmningen till 1,5 grader före år 2050. Det uppskattade årtalet visar när fonden kommer att överskrida den kolbudget som allokerats för den.

Det uppskattade gradtalet visar om fonden ligger i linje med Parisavtalets klimatmål.

Data som producerats av ISS ESG och Morningstar/Sustainaytics beskriver fondens kolrisker och nyckeltal i anslutning till klimatet. Kolriskerna kan realiseras som förluster av ekonomiskt värde när samhället går mot en mer koldioxidsnål ekonomi och om placeringarnas affärsverksamhet är beroende av t.ex. fossila bränslen.

Kolriskratingens fördelning

Mycket låg	39%
Låg	33%
Måttlig	28%
Hög	0%
Betydande	0%

Koldioxidavtryck	14	tCO2/MEUR placerad
Kolintensitet	16	tCO2/MEUR i omsättning
Andel fossila bränslen	-	%

Uppgifterna grundar sig på den dagens läge då informationen sökts. Information garanteras inte vara korrekt, fullständig eller aktuell. Källa: Morningstar 2025-06-30, Institutional Shareholder Services Inc 2025-06-30. Mer information om metodologi och terminologi finns i läsinstruktionerna för rapporten.

Innehav, 10 största

Namn	Vikt i fonden	Bransch	ESG-risker	ESG-riskklassificering	Risker i anslutning till miljö (E)	Risker i anslutning till samhälle (S)	Risker i anslutning till förvaltning (G)	ESG-riskhantering	Kolrisker	Kolriskrating
Adesso SE	7%	Teknologi	23	Medelhög	-	-	-	Genomsnittlig	0	Mycket låg
All for One Group SE	7%	Teknologi	-	-	-	-	-	-	-	-
SUSS MicroTec SE	7%	Teknologi	19	Låg	8	8	3	Stark	6	Låg
2G Energy AG	6%	Energi	34	Hög	-	-	-	Svag	-	-
Allgeier SE	5%	Teknologi	27	Medelhög	-	-	-	Genomsnittlig	-	-
Pfisterer Holding SE	5%	Industri	-	-	-	-	-	-	-	-
SAF-Holland SE	4%	Sällansköpsvaror	20	Låg	8	7	4	Stark	21	Medelhög
PharmaSGP Holding SE	4%	Dagligvaror	-	-	-	-	-	-	-	-
PVA TePla AG	3%	Teknologi	21	Medelhög	-	-	-	Genomsnittlig	-	-
Eckert & Ziegler SE	3%	Hälsovård	29	Medelhög	4	18	7	Genomsnittlig	7	Låg

Uppgifterna grundar sig på den dagens läge då informationen sökts. Information garanteras inte vara korrekt, fullständig eller aktuell. Källa: Morningstar 2025-06-30. Mer information om metodologi och terminologi finns i läsinstruktionerna för rapporten.

ESG-rapport

Aktia Nordic

Q2/2025

Detta är marknadsföringskommunikation. Innan du fattar det slutgiltiga placeringsbeslutet bör du alltid bekanta dig med de lagstadgade och stadgeenliga dokumenten såsom stadgarna, fondprospektet, basfakta för investerare-dokumentet. Det är förbjudet att låna eller kopiera denna presentation eller delar av den. © Aktia Bank Abp, 2025. Mer detaljerad information om hur vi identifierar och beaktar hållbarhetsrisker och faktorer vid investeringsbeslut samt våra riktlinjer för ansvarsfullt investerande finns i fondprospektet och Aktias webbsidor: www.aktia.fi/sv/vastuullinen-sijoittaminen. Kunden bör alltid innan ett investeringsbeslut bekanta sig med det finansiella instrumentets egenskaper, kostnader och risker, vilka framgår till exempel ur placeringsfondens faktablad och fondprospekt. Uppgifterna i översikten grundar sig på läget den dag då informationen inhämtades. De angivna siffrorna är inte bindande minimiantal. De angivna siffrorna kan ändras uppåt eller nedåt. Siffrorna bygger på uppgifter från angivna tjänsteleverantörer och på bästa tillgängliga information. På grund av den begränsade tillgången till underliggande uppgifter och arten av data kan de framtagna uppgifterna vara inexakta. Varken Aktia eller tjänsteleverantörerna garanterar att informationen är korrekt och ansvarar inte heller för direkta eller indirekta förluster i samband med den producerade informationen.

Aktia

Sammanfattning

Hållbarhetsrating	
Morningstar stjärnklassificering	★
Hållbarhetsklassificering enligt SFDR	Artikel 8
Nettopåverkan	9%
Kolriskrating	Low Carbon

Fonden följer Aktias principer för ansvarsfullt investerande. Vid valet av placeringar tillämpas följande metoder för ansvarsfullt investerande: uteslutning, beaktande av ESG-faktorer i placeringsbesluten, normbaserad screening, aktivt ägarskap och påverkan samt påverkan på samhällsutvecklingen.

UN Global Compact normenlighet

99%
inga förbrytelser

1% eventuellt problem
0% verifierat problem

TOP 3 inverkan på hållbar utveckling

8 DECENT WORK AND ECONOMIC GROWTH 27%

3 GOOD HEALTH AND WELL-BEING 20%

9 INDUSTRY, INNOVATION AND INFRASTRUCTURE 12%

Vid aktieplaceringar tillämpar Aktia följande uteslutningskriterier: Kontroversiella vapen (inkl. kärnvapen) 0 %, Tobaksproduktion 5 %, Hasardspelsverksamhet 5 %, Produktion av cannabis 5 %, Produktion av vuxenunderhållning 5 %, Brytning av stenkol för energiproduktion eller produktion av torv samt energiproduktion som baserar sig på förbränning av dessa* 25 %. Vi placerar inte i bolag som använder barnarbetskraft eller i bolag som använder kontroversiella, aggressiva eller oetiska metoder vid kreditgivning.

Uppgifterna grundar sig på den dagens läge då informationen sökts. Information garanteras inte vara korrekt, fullständig eller aktuell. Källa: Morningstar 2025-06-30, Institutional Shareholder Services Inc 2025-06-30 & Upright Project 2025-06-30. Mer information om metodologi och terminologi finns i läsinstruktionerna för rapporten.

Fondens påverkan

Datatäckning 100%

Upright Project modellerar företags nettopåverkan som grundar sig på en kvantifieringsmodell. Modellen mäter företagens övergripande påverkan på samhället, på skapandet och spridningen av information, på människors hälsa samt på miljön. Modellen använder maskininlärningsteknik, offentligt data och en omfattande databas med vetenskapliga artiklar.

Modelleringen täcker hela värdekedjan, inklusive positiva och negativa externa effekter. Modelleringens maximum är 100% och minimum minus oändligt.

PÅVERKAN	NEGATIV	POÄNGTAL	POSITIV
Samhälle	-0.2	**+2.9**	+3.1
Jobb		+0.7	+0.7
Skatter		+1.2	+1.2
Samhällsinfrastruktur		+1.1	+1.1
Samhällsstabilitet	-0.1	-0.1	+0.0
Jämställdhet	-0.1	-0.0	+0.0
Kunskap	-0.9	**-0.6**	+0.2
Kunskapens infrastruktur		+0.0	+0.0
Skapande av kunskap		+0.1	+0.1
Spriding av kunskap	-0.0	+0.1	+0.1
Knappt humankapital	-0.9	-0.9	
Hälsa	-0.9	**+1.0**	+2.0
Fysiska sjukdomar	-0.7	+0.7	+1.4
Psykiska sjukdomar	-0.1	-0.0	+0.1
Näring		+0.2	+0.2
Relationer	-0.0	+0.1	+0.1
Mening och lycka	-0.1	+0.2	+0.2
Miljö	-3.1	**-2.8**	+0.3
Utsläpp av växthusgaser	-1.5	-1.3	+0.2
Övriga utsläpp	-0.5	-0.4	+0.1
Knappa naturresurser	-0.2	-0.2	+0.0
Biologisk mångfald	-0.5	-0.5	+0.0
Avfall	-0.4	-0.3	+0.0

Upright modellversion **1.9.0**
5.9.2025 klo 13:03 GMT

+9%

Net impact ratio
Värdeuppsättning: **Lika vikt.**

Uppgifterna grundar sig på den dagens läge då informationen sökts. De angivna talen är inte bindande minimiantal. De angivna talen kan ändras uppåt eller nedåt. Källa: Upright Project 2025-06-30. Mer information om metodologi och terminologi finns i läsinstruktionerna för rapporten.

Fondens hållbarhet

Datatäckning 93%

Hållbarhetsrating

Hållbarhetsdata, dvs. ESG-data, producerade av Morningstar/Sustainalytics beskriver fondens hållbarhet i anslutning till tre delområden: miljö (environmental), samhälle (social) och förvaltning (governance). Metodologin baserar sig på en bedömning av ESG-riskerna och deras inverkan på placeringarnas ekonomiska värde.

Fördelning av ESG-risker

Mycket låg	1%
Låg	46%
Måttlig	46%
Hög	7%
Betydande	0%

Fondens ESG-risker	21
ESG-riskhantering	Låg
Risker i anslutning till miljö (E)	5
Risker i anslutning till samhälle (S)	8
Risker i anslutning till förvaltning (G)	5

Uppgifterna grundar sig på den dagens läge då informationen sökts. Information garanteras inte vara korrekt, fullständig eller aktuell. Källa: Morningstar 2025-06-30. Mer information om metodologi och terminologi finns i läsinstruktionerna för rapporten.

Fondens klimatnyckeltal

Datatäckning, Morningstar	87%
Datatäckning, ISS	95%

2025

2.8 °C

Målsättningen i Parisavtalet är att begränsa den globala uppvärmningen till 1,5 grader före år 2050. Det uppskattade årtalet visar när fonden kommer att överskrida den kolbudget som allokerats för den.

Det uppskattade gradtalet visar om fonden ligger i linje med Parisavtalets klimatmål.

Data som producerats av ISS ESG och Morningstar/Sustainaytics beskriver fondens kolrisker och nyckeltal i anslutning till klimatet. Kolriskerna kan realiseras som förluster av ekonomiskt värde när samhället går mot en mer koldioxidsnål ekonomi och om placeringarnas affärsverksamhet är beroende av t.ex. fossila bränslen.

Kolriskratingens fördelning

Mycket låg	8%
Låg	51%
Måttlig	39%
Hög	2%
Betydande	0%

Koldioxidavtryck	16	tCO2/MEUR placerad
Kolintensitet	26	tCO2/MEUR i omsättning
Andel fossila bränslen	-	%

Fonden har tilldelats Morningstar® Low Carbon Designation™-märkningen, som ges till fonder med låg kolrisk och låg utsättning för icke-förnybara bränslen. Märket indikerar att fonden generellt sett är i linje med samhällets övergång mot en koldioxidsnål ekonomi.

Uppgifterna grundar sig på den dagens läge då informationen sökts. Information garanteras inte vara korrekt, fullständig eller aktuell. Källa: Morningstar 2025-06-30, Institutional Shareholder Services Inc 2025-06-30. Mer information om metodologi och terminologi finns i läsinstruktionerna för rapporten.

Innehav, 10 största

Namn	Vikt i fonden	Bransch	ESG-risker	ESG-riskklassificering	Risker i anslutning till miljö (E)	Risker i anslutning till samhälle (S)	Risker i anslutning till förvaltning (G)	ESG-riskhantering	Kolrisker	Kolriskrating
Novo Nordisk A/S	8%	Hälsovård	23	Medelhög	3	13	7	Stark	1	Låg
Atlas Copco AB	6%	Industri	20	Medelhög	8	8	5	Stark	11	Medelhög
Volvo AB	4%	Industri	28	Medelhög	10	11	7	Genomsnittlig	22	Medelhög
NORBIT ASA	4%	Teknologi	32	Hög	-	-	-	Genomsnittlig	-	-
Intea Fastigheter AB	4%	Fastigheter	-	-	-	-	-	-	-	-
Nordea Bank Abp	3%	Finanssektor	14	Låg	0	7	6	Stark	2	Låg
AstraZeneca PLC	3%	Hälsovård	23	Medelhög	3	14	6	Stark	0	Låg
EQT AB	3%	Finanssektor	17	Låg	0	9	9	Stark	0	Mycket låg
DSV A/S	3%	Industri	12	Låg	4	6	3	Stark	15	Medelhög
Investor AB	3%	Finanssektor	12	Låg	0	3	9	Stark	10	Medelhög

Uppgifterna grundar sig på den dagens läge då informationen sökts. Information garanteras inte vara korrekt, fullständig eller aktuell. Källa: Morningstar 2025-06-30. Mer information om metodologi och terminologi finns i läsinstruktionerna för rapporten.

ESG-rapport

Aktia Nordic High Yield

Q2/2025

Detta är marknadsföringskommunikation. Innan du fattar det slutgiltiga placeringsbeslutet bör du alltid bekanta dig med de lagstadgade och stadgeenliga dokumenten såsom stadgarna, fondprospektet, basfakta för investerare-dokumentet. Det är förbjudet att låna eller kopiera denna presentation eller delar av den. © Aktia Bank Abp, 2025. Mer detaljerad information om hur vi identifierar och beaktar hållbarhetsrisker och faktorer vid investeringsbeslut samt våra riktlinjer för ansvarsfullt investerande finns i fondprospektet och Aktias webbsidor: www.aktia.fi/sv/vastuullinen-sijoittaminen. Kunden bör alltid innan ett investeringsbeslut bekanta sig med det finansiella instrumentets egenskaper, kostnader och risker, vilka framgår till exempel ur placeringsfondens faktablad och fondprospekt. Uppgifterna i översikten grundar sig på läget den dag då informationen inhämtades. De angivna siffrorna är inte bindande minimiantal. De angivna siffrorna kan ändras uppåt eller nedåt. Siffrorna bygger på uppgifter från angivna tjänsteleverantörer och på bästa tillgängliga information. På grund av den begränsade tillgången till underliggande uppgifter och arten av data kan de framtagna uppgifterna vara inexakta. Varken Aktia eller tjänsteleverantörerna garanterar att informationen är korrekt och ansvarar inte heller för direkta eller indirekta förluster i samband med den producerade informationen.

Aktia

Sammanfattning

Hållbarhetsrating	-
Morningstar stjärnklassificering	★★★★
Hållbarhetsklassificering enligt SFDR	Artikel 8
Nettopåverkan	33%
Kolriskrating	

Fonden följer Aktias principer för ansvarsfullt investerande. Vid valet av placeringar tillämpas följande metoder för ansvarsfullt investerande: uteslutning, beaktande av ESG-faktorer i placeringsbesluten, normbaserad screening, aktivt ägarskap och påverkan samt påverkan på samhällsutvecklingen.

UN Global Compact normenlighet

100%
inga förbrytelser

0% eventuellt problem
0% verifierat problem

TOP 3 inverkan på hållbar utveckling



27%

24%

13%

Vid företagsobligationsplaceringar tillämpar Aktia följande uteslutningskriterier: Kontroversiella vapen (inkl. kärnvapen) 0 %, Tobaksproduktion 5 %, Hasardspelsverksamhet 5 %, Produktion av cannabis 5 %, Produktion av vuxenunderhållning 5 %, Alkoholproduktion 5 %, Produktion av fossila bränslen eller energiproduktion som baserar sig på bränning av dessa* > 5 %. Vi placerar inte i bolag som använder barnarbetskraft eller i bolag som använder kontroversiella, aggressiva eller oetiska metoder vid kreditgivning.

Uppgifterna grundar sig på den dagens läge då informationen sökts. Information garanteras inte vara korrekt, fullständig eller aktuell. Källa: Morningstar 2025-06-30, Institutional Shareholder Services Inc 2025-06-30 & Upright Project 2025-06-30. Mer information om metodologi och terminologi finns i läsinstruktionerna för rapporten.

Fondens påverkan

Datatäckning 100%

Upright Project modellerar företags nettopåverkan som grundar sig på en kvantifieringsmodell. Modellen mäter företagens övergripande påverkan på samhället, på skapandet och spridningen av information, på människors hälsa samt på miljön. Modellen använder maskininlärningsteknik, offentligt data och en omfattande databas med vetenskapliga artiklar.

Modelleringen täcker hela värdekedjan, inklusive positiva och negativa externa effekter. Modelleringens maximum är 100% och minimum minus oändligt.

PÅVERKAN	NEGATIV	POÄNGTAL	POSITIV
Samhälle	-0.1	**+4.0**	+4.1
Jobb		+1.0	+1.0
Skatter		+1.3	+1.3
Samhällsinfrastruktur		+1.7	+1.7
Samhällsstabilitet	-0.0	+0.0	+0.1
Jämställdhet	-0.0	-0.0	+0.0
Kunskap	-0.9	**-0.4**	+0.5
Kunskapens infrastruktur		+0.1	+0.1
Skapande av kunskap		+0.1	+0.1
Spriding av kunskap	-0.0	+0.2	+0.2
Knappt humankapital	-0.9	-0.9	
Hälsa	-0.5	**+0.6**	+1.1
Fysiska sjukdomar	-0.4	-0.0	+0.3
Psykiska sjukdomar	-0.1	-0.1	+0.0
Näring		+0.3	+0.3
Relationer	-0.0	+0.1	+0.1
Mening och lycka	-0.0	+0.3	+0.3
Miljö	-2.8	**-2.1**	+0.7
Utsläpp av växthusgaser	-1.3	-0.9	+0.4
Övriga utsläpp	-0.4	-0.3	+0.2
Knappa naturresurser	-0.2	-0.2	+0.0
Biologisk mångfald	-0.5	-0.5	+0.0
Avfall	-0.3	-0.3	+0.1

Upright modellversion **1.9.0**
5.9.2025 klo 13:06 GMT

+33%

Net impact ratio
Värdeuppsättning: **Lika vikt.**

Uppgifterna grundar sig på den dagens läge då informationen sökts. De angivna talen är inte bindande minimiantal. De angivna talen kan ändras uppåt eller nedåt. Källa: Upright Project 2025-06-30. Mer information om metodologi och terminologi finns i läsinstruktionerna för rapporten.

Fondens hållbarhet

Datatäckning 39%

Hållbarhetsrating

-

Hållbarhetsdata, dvs. ESG-data, producerade av Morningstar/Sustainalytics beskriver fondens hållbarhet i anslutning till tre delområden: miljö (environmental), samhälle (social) och förvaltning (governance). Metodologin baserar sig på en bedömning av ESG-riskerna och deras inverkan på placeringarnas ekonomiska värde.

Fördelning av ESG-risker

Mycket låg	13%
Låg	46%
Måttlig	18%
Hög	19%
Betydande	4%

Fondens ESG-risker	-
ESG-riskhantering	-
Risker i anslutning till miljö (E)	-
Risker i anslutning till samhälle (S)	-
Risker i anslutning till förvaltning (G)	-

Uppgifterna grundar sig på den dagens läge då informationen sökts. Information garanteras inte vara korrekt, fullständig eller aktuell. Källa: Morningstar 2025-06-30. Mer information om metodologi och terminologi finns i läsinstruktionerna för rapporten.

Fondens klimatnyckeltal

Datatäckning, Morningstar	30%
Datatäckning, ISS	52%

2050

1.5 °C

Målsättningen i Parisavtalet är att begränsa den globala uppvärmningen till 1,5 grader före år 2050. Det uppskattade årtalet visar när fonden kommer att överskrida den kolbudget som allokerats för den.

Det uppskattade gradtalet visar om fonden ligger i linje med Parisavtalets klimatmål.

Data som producerats av ISS ESG och Morningstar/Sustainaytics beskriver fondens kolrisker och nyckeltal i anslutning till klimatet. Kolriskerna kan realiseras som förluster av ekonomiskt värde när samhället går mot en mer koldioxidsnål ekonomi och om placeringarnas affärsverksamhet är beroende av t.ex. fossila bränslen.

Kolriskratingens fördelning

Mycket låg	11%
Låg	59%
Måttlig	31%
Hög	0%
Betydande	0%

Koldioxidavtryck	109	tCO2/MEUR placerad
Kolintensitet	61	tCO2/MEUR i omsättning
Andel fossila bränslen	-	%

Uppgifterna grundar sig på den dagens läge då informationen sökts. Information garanteras inte vara korrekt, fullständig eller aktuell. Källa: Morningstar 2025-06-30, Institutional Shareholder Services Inc 2025-06-30. Mer information om metodologi och terminologi finns i läsinstruktionerna för rapporten.

Innehav, 10 största

Namn	Vikt i fonden	Bransch	ESG-risker	ESG-riskklassificering	Risker i anslutning till miljö (E)	Risker i anslutning till samhälle (S)	Risker i anslutning till förvaltning (G)	ESG-riskhantering	Kolrisker	Kolriskrating
Asmodee Group Ab 5.75% 15.12.2029 Callable SINK	2%	Sällansköpsvaror	16	Låg	0	10	5	Genomsnittlig	0	Mycket låg
Assemblin Caveri 6.25% 1.7.2030 Callable	2%	Industri	-	-	-	-	-	-	-	-
European Energy FRN 4.11.2027 Callable	2%	Energi	-	-	-	-	-	-	-	-
Mohinder Finco FRN 11.12.2029 Callable	2%	Industri	-	-	-	-	-	-	-	-
Project Grand Uk 9% 1.6.2029 Callable	2%	Industri	-	-	-	-	-	-	-	-
Quicktop Holdco FRN 21.3.2030 Callable	2%	Industri	-	-	-	-	-	-	-	-
Magellan Bidco FRN 19.12.2029 Callable	2%	Industri	-	-	-	-	-	-	-	-
Circular Tire Sv FRN 26.11.2029 Callable	2%	Sällansköpsvaror	-	-	-	-	-	-	-	-
Topsoe As VAR 23.5.3024 Callable	2%	Råvaror	-	-	-	-	-	-	-	-
Nykredit VAR Perp/Call	2%	Finanssektor	-	-	-	-	-	-	-	-

Uppgifterna grundar sig på den dagens läge då informationen sökts. Information garanteras inte vara korrekt, fullständig eller aktuell. Källa: Morningstar 2025-06-30. Mer information om metodologi och terminologi finns i läsinstruktionerna för rapporten.

ESG-rapport

Aktia Nordic Micro Cap

Q2/2025

Detta är marknadsföringskommunikation. Innan du fattar det slutgiltiga placeringsbeslutet bör du alltid bekanta dig med de lagstadgade och stadgeenliga dokumenten såsom stadgarna, fondprospektet, basfakta för investerare-dokumentet. Det är förbjudet att låna eller kopiera denna presentation eller delar av den. © Aktia Bank Abp, 2025. Mer detaljerad information om hur vi identifierar och beaktar hållbarhetsrisker och faktorer vid investeringsbeslut samt våra riktlinjer för ansvarsfullt investerande finns i fondprospektet och Aktias webbsidor: www.aktia.fi/sv/vastuullinen-sijoittaminen. Kunden bör alltid innan ett investeringsbeslut bekanta sig med det finansiella instrumentets egenskaper, kostnader och risker, vilka framgår till exempel ur placeringsfondens faktablad och fondprospekt. Uppgifterna i översikten grundar sig på läget den dag då informationen inhämtades. De angivna siffrorna är inte bindande minimiantal. De angivna siffrorna kan ändras uppåt eller nedåt. Siffrorna bygger på uppgifter från angivna tjänsteleverantörer och på bästa tillgängliga information. På grund av den begränsade tillgången till underliggande uppgifter och arten av data kan de framtagna uppgifterna vara inexakta. Varken Aktia eller tjänsteleverantörerna garanterar att informationen är korrekt och ansvarar inte heller för direkta eller indirekta förluster i samband med den producerade informationen.

Aktia

Sammanfattning

Hållbarhetsrating	-
Morningstar stjärnklassificering	★★
Hållbarhetsklassificering enligt SFDR	Artikel 8
Nettopåverkan	49%
Kolriskrating	

Fonden följer Aktias principer för ansvarsfullt investerande. Vid valet av placeringar tillämpas följande metoder för ansvarsfullt investerande: uteslutning, beaktande av ESG-faktorer i placeringsbesluten, normbaserad screening, aktivt ägarskap och påverkan samt påverkan på samhällsutvecklingen.

UN Global Compact normenlighet

100%
inga förbrytelser

0% eventuellt problem
0% verifierat problem

TOP 3 inverkan på hållbar utveckling

33%



33%

15%

Vid aktieplaceringar tillämpar Aktia följande uteslutningskriterier: Kontroversiella vapen (inkl. kärnvapen) 0 %, Tobaksproduktion 5 %, Hasardspelsverksamhet 5 %, Produktion av cannabis 5 %, Produktion av vuxenunderhållning 5 %, Brytning av stenkol för energiproduktion eller produktion av torv samt energiproduktion som baserar sig på förbränning av dessa* 25 %. Vi placerar inte i bolag som använder barnarbetskraft eller i bolag som använder kontroversiella, aggressiva eller oetiska metoder vid kreditgivning.

Uppgifterna grundar sig på den dagens läge då informationen sökts. Information garanteras inte vara korrekt, fullständig eller aktuell. Källa: Morningstar 2025-06-30, Institutional Shareholder Services Inc 2025-06-30 & Upright Project 2025-06-30. Mer information om metodologi och terminologi finns i läsinstruktionerna för rapporten.

Fondens påverkan

Datatäckning 100%

Upright Project modellerar företags nettopåverkan som grundar sig på en kvantifieringsmodell. Modellen mäter företagens övergripande påverkan på samhället, på skapandet och spridningen av information, på människors hälsa samt på miljön. Modellen använder maskininlärningsteknik, offentligt data och en omfattande databas med vetenskapliga artiklar.

Modelleringen täcker hela värdekedjan, inklusive positiva och negativa externa effekter. Modelleringens maximum är 100% och minimum minus oändligt.

PÅVERKAN	NEGATIV	POÄNGTAL	POSITIV
Samhälle	-0.1	**+2.9**	+3.0
Jobb		+1.1	+1.1
Skatter		+1.5	+1.5
Samhällsinfrastruktur		+0.4	+0.4
Samhällsstabilitet	-0.0	+0.0	+0.1
Jämställdhet	-0.0		+0.0
Kunskap	-1.1	**-0.3**	+0.8
Kunskapens infrastruktur		+0.2	+0.2
Skapande av kunskap		+0.4	+0.4
Spriding av kunskap	-0.0	+0.2	+0.2
Knappt humankapital	-1.1	-1.1	
Hälsa	-0.4	**+1.6**	+2.0
Fysiska sjukdomar	-0.2	+0.9	+1.2
Psykiska sjukdomar	-0.1	+0.1	+0.2
Näring		+0.0	+0.0
Relationer	-0.0	+0.3	+0.3
Mening och lycka	-0.0	+0.3	+0.3
Miljö	-1.5	**-1.3**	+0.3
Utsläpp av växthusgaser	-0.7	-0.6	+0.1
Övriga utsläpp	-0.2	-0.2	+0.0
Knappa naturresurser	-0.1	-0.1	+0.0
Biologisk mångfald	-0.2	-0.2	+0.0
Avfall	-0.3	-0.1	+0.2

Upright modellversion **1.9.0**
5.9.2025 klo 13:04 GMT

+49%

Net impact ratio
Värdeuppsättning: **Lika vikt.**

Uppgifterna grundar sig på den dagens läge då informationen sökts. De angivna talen är inte bindande minimiantal. De angivna talen kan ändras uppåt eller nedåt. Källa: Upright Project 2025-06-30. Mer information om metodologi och terminologi finns i läsinstruktionerna för rapporten.

Fondens hållbarhet

Datatäckning 47%

Hållbarhetsrating

-

Hållbarhetsdata, dvs. ESG-data, producerade av Morningstar/Sustainalytics beskriver fondens hållbarhet i anslutning till tre delområden: miljö (environmental), samhälle (social) och förvaltning (governance). Metodologin baserar sig på en bedömning av ESG-riskerna och deras inverkan på placeringarnas ekonomiska värde.

Fördelning av ESG-risker

Mycket låg	2%
Låg	39%
Måttlig	50%
Hög	9%
Betydande	0%

Fondens ESG-risker	-
ESG-riskhantering	-
Risker i anslutning till miljö (E)	-
Risker i anslutning till samhälle (S)	-
Risker i anslutning till förvaltning (G)	-

Uppgifterna grundar sig på den dagens läge då informationen sökts. Information garanteras inte vara korrekt, fullständig eller aktuell. Källa: Morningstar 2025-06-30. Mer information om metodologi och terminologi finns i läsinstruktionerna för rapporten.

Fondens klimatnyckeltal

Datatäckning, Morningstar	42%
Datatäckning, ISS	70%

2050

1.5 °C

Målsättningen i Parisavtalet är att begränsa den globala uppvärmningen till 1,5 grader före år 2050. Det uppskattade årtalet visar när fonden kommer att överskrida den kolbudget som allokerats för den.

Det uppskattade gradtalet visar om fonden ligger i linje med Parisavtalets klimatmål.

Data som producerats av ISS ESG och Morningstar/Sustainaytics beskriver fondens kolrisker och nyckeltal i anslutning till klimatet. Kolriskerna kan realiseras som förluster av ekonomiskt värde när samhället går mot en mer koldioxidsnål ekonomi och om placeringarnas affärsverksamhet är beroende av t.ex. fossila bränslen.

Kolriskratingens fördelning

Mycket låg	80%
Låg	15%
Måttlig	5%
Hög	0%
Betydande	0%

Koldioxidavtryck	4	tCO2/MEUR placerad
Kolintensitet	14	tCO2/MEUR i omsättning
Andel fossila bränslen	-	%

Uppgifterna grundar sig på den dagens läge då informationen sökts. Information garanteras inte vara korrekt, fullständig eller aktuell. Källa: Morningstar 2025-06-30, Institutional Shareholder Services Inc 2025-06-30. Mer information om metodologi och terminologi finns i läsinstruktionerna för rapporten.

Innehav, 10 största

Namn	Vikt i fonden	Bransch	ESG-risker	ESG-riskklassificering	Risker i anslutning till miljö (E)	Risker i anslutning till samhälle (S)	Risker i anslutning till förvaltning (G)	ESG-riskhantering	Kolrisker	Kolriskrating
Plejd AB	6%	Industri	-	-	-	-	-	-	-	-
Envipco Holding NV	5%	Industri	-	-	-	-	-	-	-	-
Aiforia Technologies Oyj	4%	Teknologi	-	-	-	-	-	-	-	-
RaySearch Laboratories AB	4%	Teknologi	20	Medelhög	-	-	-	Genomsnittlig	0	Mycket låg
Medcap AB	4%	Hälsovård	20	Låg	-	-	-	Genomsnittlig	0	Mycket låg
IAR Systems Group AB	4%	Teknologi	21	Medelhög	-	-	-	Genomsnittlig	0	Mycket låg
Carasent AB	3%	Teknologi	-	-	-	-	-	-	-	-
Stille AB	3%	Hälsovård	-	-	-	-	-	-	-	-
Bittium Oyj	3%	Teknologi	-	-	-	-	-	-	-	-
Nordic Semiconductor ASA	3%	Teknologi	12	Låg	4	5	4	Stark	0	Mycket låg

Uppgifterna grundar sig på den dagens läge då informationen sökts. Information garanteras inte vara korrekt, fullständig eller aktuell. Källa: Morningstar 2025-06-30. Mer information om metodologi och terminologi finns i läsinstruktionerna för rapporten.

ESG-rapport

Aktia Nordic Small Cap

Q2/2025

Detta är marknadsföringskommunikation. Innan du fattar det slutgiltiga placeringsbeslutet bör du alltid bekanta dig med de lagstadgade och stadgeenliga dokumenten såsom stadgarna, fondprospektet, basfakta för investerare-dokumentet. Det är förbjudet att låna eller kopiera denna presentation eller delar av den. © Aktia Bank Abp, 2025. Mer detaljerad information om hur vi identifierar och beaktar hållbarhetsrisker och faktorer vid investeringsbeslut samt våra riktlinjer för ansvarsfullt investerande finns i fondprospektet och Aktias webbsidor: www.aktia.fi/sv/vastuullinen-sijoittaminen. Kunden bör alltid innan ett investeringsbeslut bekanta sig med det finansiella instrumentets egenskaper, kostnader och risker, vilka framgår till exempel ur placeringsfondens faktablad och fondprospekt. Uppgifterna i översikten grundar sig på läget den dag då informationen inhämtades. De angivna siffrorna är inte bindande minimiantal. De angivna siffrorna kan ändras uppåt eller nedåt. Siffrorna bygger på uppgifter från angivna tjänsteleverantörer och på bästa tillgängliga information. På grund av den begränsade tillgången till underliggande uppgifter och arten av data kan de framtagna uppgifterna vara inexakta. Varken Aktia eller tjänsteleverantörerna garanterar att informationen är korrekt och ansvarar inte heller för direkta eller indirekta förluster i samband med den producerade informationen.

Aktia

Sammanfattning

Hållbarhetsrating	
Morningstar stjärnklassificering	★★
Hållbarhetsklassificering enligt SFDR	Artikel 8
Nettopåverkan	18%
Kolriskrating	

Fonden följer Aktias principer för ansvarsfullt investerande. Vid valet av placeringar tillämpas följande metoder för ansvarsfullt investerande: uteslutning, beaktande av ESG-faktorer i placeringsbesluten, normbaserad screening, aktivt ägarskap och påverkan samt påverkan på samhällsutvecklingen.

UN Global Compact normenlighet

100%
inga förbrytelser

0% eventuellt problem
0% verifierat problem

TOP 3 inverkan på hållbar utveckling



30%

19%

9%

Vid aktieplaceringar tillämpar Aktia följande uteslutningskriterier: Kontroversiella vapen (inkl. kärnvapen) 0 %, Tobaksproduktion 5 %, Hasardspelsverksamhet 5 %, Produktion av cannabis 5 %, Produktion av vuxenunderhållning 5 %, Brytning av stenkol för energiproduktion eller produktion av torv samt energiproduktion som baserar sig på förbränning av dessa* 25 %. Vi placerar inte i bolag som använder barnarbetskraft eller i bolag som använder kontroversiella, aggressiva eller oetiska metoder vid kreditgivning.

Uppgifterna grundar sig på den dagens läge då informationen sökts. Information garanteras inte vara korrekt, fullständig eller aktuell. Källa: Morningstar 2025-06-30, Institutional Shareholder Services Inc 2025-06-30 & Upright Project 2025-06-30. Mer information om metodologi och terminologi finns i läsinstruktionerna för rapporten.

Fondens påverkan

Datatäckning 100%

Upright Project modellerar företags nettopåverkan som grundar sig på en kvantifieringsmodell. Modellen mäter företagens övergripande påverkan på samhället, på skapandet och spridningen av information, på människors hälsa samt på miljön. Modellen använder maskininlärningsteknik, offentligt data och en omfattande databas med vetenskapliga artiklar.

Modelleringen täcker hela värdekedjan, inklusive positiva och negativa externa effekter. Modelleringens maximum är 100% och minimum minus oändligt.

PÅVERKAN	NEGATIV	POÄNGTAL	POSITIV
Samhälle	-0.1	**+2.9**	+3.0
Jobb		+1.0	+1.0
Skatter		+1.4	+1.4
Samhällsinfrastruktur		+0.6	+0.6
Samhällsstabilitet	-0.1	+0.0	+0.1
Jämställdhet	-0.0	-0.0	+0.0
Kunskap	-0.9	**-0.3**	+0.6
Kunskapens infrastruktur		+0.1	+0.1
Skapande av kunskap		+0.2	+0.2
Spriding av kunskap	-0.0	+0.3	+0.3
Knappt humankapital	-0.9	-0.9	
Hälsa	-1.0	**+0.7**	+1.7
Fysiska sjukdomar	-0.7	+0.1	+0.7
Psykiska sjukdomar	-0.2	-0.1	+0.1
Näring		+0.2	+0.2
Relationer	-0.0	+0.2	+0.3
Mening och lycka	-0.1	+0.3	+0.4
Miljö	-2.6	**-2.3**	+0.3
Utsläpp av växthusgaser	-1.2	-1.1	+0.1
Övriga utsläpp	-0.4	-0.3	+0.1
Knappa naturresurser	-0.2	-0.2	+0.0
Biologisk mångfald	-0.5	-0.4	+0.0
Avfall	-0.4	-0.3	+0.1

Upright modellversion **1.9.0**
5.9.2025 klo 13:06 GMT

+18%

Net impact ratio
Värdeuppsättning: **Lika vikt.**

Uppgifterna grundar sig på den dagens läge då informationen sökts. De angivna talen är inte bindande minimiantal. De angivna talen kan ändras uppåt eller nedåt. Källa: Upright Project 2025-06-30. Mer information om metodologi och terminologi finns i läsinstruktionerna för rapporten.

Fondens hållbarhet

Datatäckning 74%

Hållbarhetsrating

Hållbarhetsdata, dvs. ESG-data, producerade av Morningstar/Sustainalytics beskriver fondens hållbarhet i anslutning till tre delområden: miljö (environmental), samhälle (social) och förvaltning (governance). Metodologin baserar sig på en bedömning av ESG-riskerna och deras inverkan på placeringarnas ekonomiska värde.

Fördelning av ESG-risker

Mycket låg	4%
Låg	49%
Måttlig	34%
Hög	14%
Betydande	0%

Fondens ESG-risker	21
ESG-riskhantering	Genomsnittlig
Risker i anslutning till miljö (E)	4
Risker i anslutning till samhälle (S)	5
Risker i anslutning till förvaltning (G)	3

Uppgifterna grundar sig på den dagens läge då informationen sökts. Information garanteras inte vara korrekt, fullständig eller aktuell. Källa: Morningstar 2025-06-30. Mer information om metodologi och terminologi finns i läsinstruktionerna för rapporten.

Fondens klimatnyckeltal

Datatäckning, Morningstar	65%
Datatäckning, ISS	89%

2050

1.5 °C

Målsättningen i Parisavtalet är att begränsa den globala uppvärmningen till 1,5 grader före år 2050. Det uppskattade årtalet visar när fonden kommer att överskrida den kolbudget som allokerats för den.

Det uppskattade gradtalet visar om fonden ligger i linje med Parisavtalets klimatmål.

Data som producerats av ISS ESG och Morningstar/Sustainaytics beskriver fondens kolrisker och nyckeltal i anslutning till klimatet. Kolriskerna kan realiseras som förluster av ekonomiskt värde när samhället går mot en mer koldioxidsnål ekonomi och om placeringarnas affärsverksamhet är beroende av t.ex. fossila bränslen.

Kolriskratingens fördelning

Mycket låg	41%
Låg	38%
Måttlig	21%
Hög	0%
Betydande	0%

Koldioxidavtryck	31	tCO2/MEUR placerad
Kolintensitet	46	tCO2/MEUR i omsättning
Andel fossila bränslen	-	%

Uppgifterna grundar sig på den dagens läge då informationen sökts. Information garanteras inte vara korrekt, fullständig eller aktuell. Källa: Morningstar 2025-06-30, Institutional Shareholder Services Inc 2025-06-30. Mer information om metodologi och terminologi finns i läsinstruktionerna för rapporten.

Innehav, 10 största

Namn	Vikt i fonden	Bransch	ESG-risker	ESG-riskklassificering	Risker i anslutning till miljö (E)	Risker i anslutning till samhälle (S)	Risker i anslutning till förvaltning (G)	ESG-riskhantering	Kolrisker	Kolriskrating
QT Group Oyj	5%	Teknologi	16	Låg	1	10	5	Genomsnittlig	0	Mycket låg
IAR Systems Group AB	5%	Teknologi	21	Medelhög	-	-	-	Genomsnittlig	0	Mycket låg
Metso Oyj	4%	Industri	21	Medelhög	7	10	3	Stark	10	Medelhög
Trelleborg AB	4%	Industri	32	Hög	12	12	8	Genomsnittlig	24	Medelhög
Huhtamaki Oyj	4%	Råvaror	15	Låg	11	3	2	Stark	8	Låg
Stille AB	4%	Hälsovård	-	-	-	-	-	-	-	-
Konecranes Oyj	3%	Industri	13	Låg	5	5	3	Stark	4	Låg
Boozt AB	3%	Sällansköpsvaror	18	Låg	-	-	-	Genomsnittlig	6	Låg
Royal Unibrew A/S	3%	Dagligvaror	20	Låg	6	9	4	Stark	2	Låg
Engcon AB	3%	Industri	25	Medelhög	-	-	-	Genomsnittlig	-	-

Uppgifterna grundar sig på den dagens läge då informationen sökts. Information garanteras inte vara korrekt, fullständig eller aktuell. Källa: Morningstar 2025-06-30. Mer information om metodologi och terminologi finns i läsinstruktionerna för rapporten.

ESG-rapport

Aktia Secura

Q2/2025

Detta är marknadsföringskommunikation. Innan du fattar det slutgiltiga placeringsbeslutet bör du alltid bekanta dig med de lagstadgade och stadgeenliga dokumenten såsom stadgarna, fondprospektet, basfakta för investerare-dokumentet. Det är förbjudet att låna eller kopiera denna presentation eller delar av den. © Aktia Bank Abp, 2025. Mer detaljerad information om hur vi identifierar och beaktar hållbarhetsrisker och faktorer vid investeringsbeslut samt våra riktlinjer för ansvarsfullt investerande finns i fondprospektet och Aktias webbsidor: www.aktia.fi/sv/vastuullinen-sijoittaminen. Kunden bör alltid innan ett investeringsbeslut bekanta sig med det finansiella instrumentets egenskaper, kostnader och risker, vilka framgår till exempel ur placeringsfondens faktablad och fondprospekt. Uppgifterna i översikten grundar sig på läget den dag då informationen inhämtades. De angivna siffrorna är inte bindande minimiantal. De angivna siffrorna kan ändras uppåt eller nedåt. Siffrorna bygger på uppgifter från angivna tjänsteleverantörer och på bästa tillgängliga information. På grund av den begränsade tillgången till underliggande uppgifter och arten av data kan de framtagna uppgifterna vara inexakta. Varken Aktia eller tjänsteleverantörerna garanterar att informationen är korrekt och ansvarar inte heller för direkta eller indirekta förluster i samband med den producerade informationen.

Aktia

Sammanfattning

Hållbarhetsrating	
Morningstar stjärnklassificering	★★★
Hållbarhetsklassificering enligt SFDR	Artikel 8
Nettopåverkan	27%
Kolriskrating	Low Carbon

Fonden följer Aktias principer för ansvarsfullt investerande. Vid valet av placeringar tillämpas följande metoder för ansvarsfullt investerande: uteslutning, beaktande av ESG-faktorer i placeringsbesluten, normbaserad screening, aktivt ägarskap och påverkan samt påverkan på samhällsutvecklingen.

UN Global Compact normenlighet

89%
inga förbrytelser

11% eventuellt problem
0% verifierat problem

TOP 3 inverkan på hållbar utveckling



27%

26%

11%

Vid aktieplaceringar tillämpar Aktia följande uteslutningskriterier: Kontroversiella vapen (inkl. kärnvapen) 0 %, Tobaksproduktion 5 %, Hasardspelsverksamhet 5 %, Produktion av cannabis 5 %, Produktion av vuxenunderhållning 5 %, Brytning av stenkol för energiproduktion eller produktion av torv samt energiproduktion som baserar sig på förbränning av dessa* 25 %. Vi placerar inte i bolag som använder barnarbetskraft eller i bolag som använder kontroversiella, aggressiva eller oetiska metoder vid kreditgivning.

Vid företagsobligationsplaceringar tillämpar Aktia följande uteslutningskriterier: Kontroversiella vapen (inkl. kärnvapen) 0 %, Tobaksproduktion 5 %, Hasardspelsverksamhet 5 %, Produktion av cannabis 5 %, Produktion av vuxenunderhållning 5 %, Alkoholproduktion 5 %, Produktion av fossila bränslen eller energiproduktion som baserar sig på bränning av dessa* > 5 %. Vi placerar inte i bolag som använder barnarbetskraft eller i bolag som använder kontroversiella, aggressiva eller oetiska metoder vid kreditgivning.

Uppgifterna grundar sig på den dagens läge då informationen sökts. Information garanteras inte vara korrekt, fullständig eller aktuell. Källa: Morningstar 2025-06-30, Institutional Shareholder Services Inc 2025-06-30 & Upright Project 2025-06-30. Mer information om metodologi och terminologi finns i läsinstruktionerna för rapporten.

Fondens påverkan

Datatäckning 100%

Upright Project modellerar företags nettopåverkan som grundar sig på en kvantifieringsmodell. Modellen mäter företagens övergripande påverkan på samhället, på skapandet och spridningen av information, på människors hälsa samt på miljön. Modellen använder maskininlärningsteknik, offentligt data och en omfattande databas med vetenskapliga artiklar.

Modelleringen täcker hela värdekedjan, inklusive positiva och negativa externa effekter. Modelleringens maximum är 100% och minimum minus oändligt.

PÅVERKAN	NEGATIV	POÄNGTAL	POSITIV
Samhälle	-0.1	**+3.5**	+3.6
Jobb		+0.8	+0.8
Skatter		+1.2	+1.2
Samhällsinfrastruktur		+1.4	+1.4
Samhällsstabilitet	-0.1	+0.0	+0.1
Jämställdhet	-0.0	+0.0	+0.1
Kunskap	-1.0	**-0.5**	+0.5
Kunskapens infrastruktur		+0.2	+0.2
Skapande av kunskap		+0.1	+0.1
Spriding av kunskap	-0.0	+0.2	+0.2
Knappt humankapital	-1.0	-1.0	
Hälsa	-0.7	**+0.4**	+1.1
Fysiska sjukdomar	-0.5	+0.0	+0.5
Psykiska sjukdomar	-0.1	-0.1	+0.0
Näring		+0.1	+0.1
Relationer	-0.0	+0.1	+0.2
Mening och lycka	-0.1	+0.2	+0.3
Miljö	-2.4	**-1.8**	+0.6
Utsläpp av växthusgaser	-1.1	-0.8	+0.3
Övriga utsläpp	-0.4	-0.2	+0.1
Knappa naturresurser	-0.2	-0.2	+0.0
Biologisk mångfald	-0.4	-0.4	+0.0
Avfall	-0.3	-0.3	+0.1

Upright modellversion **1.9.0**
5.9.2025 klo 13:07 GMT

+27%

Net impact ratio
Värdeuppsättning: **Lika vikt.**

Uppgifterna grundar sig på den dagens läge då informationen sökts. De angivna talen är inte bindande minimiantal. De angivna talen kan ändras uppåt eller nedåt. Källa: Upright Project 2025-06-30. Mer information om metodologi och terminologi finns i läsinstruktionerna för rapporten.

Fondens hållbarhet

Datatäckning 94%

Hållbarhetsrating

Hållbarhetsdata, dvs. ESG-data, producerade av Morningstar/Sustainalytics beskriver fondens hållbarhet i anslutning till tre delområden: miljö (environmental), samhälle (social) och förvaltning (governance). Metodologin baserar sig på en bedömning av ESG-riskerna och deras inverkan på placeringarnas ekonomiska värde.

Fördelning av ESG-risker

Mycket låg	5%
Låg	58%
Måttlig	32%
Hög	4%
Betydande	0%

Fondens ESG-risker	19
ESG-riskhantering	Högre än i genomsnitt
Risker i anslutning till miljö (E)	4
Risker i anslutning till samhälle (S)	8
Risker i anslutning till förvaltning (G)	5

Uppgifterna grundar sig på den dagens läge då informationen sökts. Information garanteras inte vara korrekt, fullständig eller aktuell. Källa: Morningstar 2025-06-30. Mer information om metodologi och terminologi finns i läsinstruktionerna för rapporten.

Fondens klimatnyckeltal

Datatäckning, Morningstar	87%
Datatäckning, ISS	93%

2048

Målsättningen i Parisavtalet är att begränsa den globala uppvärmningen till 1,5 grader före år 2050. Det uppskattade årtalet visar när fonden kommer att överskrida den kolbudget som allokerats för den.

1.6 °C

Det uppskattade gradtalet visar om fonden ligger i linje med Parisavtalets klimatmål.

Data som producerats av ISS ESG och Morningstar/Sustainaytics beskriver fondens kolrisker och nyckeltal i anslutning till klimatet. Kolriskerna kan realiseras som förluster av ekonomiskt värde när samhället går mot en mer koldioxidsnål ekonomi och om placeringarnas affärsverksamhet är beroende av t.ex. fossila bränslen.

Kolriskratingens fördelning

Mycket låg	9%
Låg	74%
Måttlig	17%
Hög	0%
Betydande	0%

Koldioxidavtryck	29	tCO2/MEUR placerad
Kolintensitet	51	tCO2/MEUR i omsättning
Andel fossila bränslen	-	%

Fonden har tilldelats Morningstar® Low Carbon Designation™-märkningen, som ges till fonder med låg kolrisk och låg utsättning för icke-förnybara bränslen. Märket indikerar att fonden generellt sett är i linje med samhällets övergång mot en koldioxidsnål ekonomi.

Uppgifterna grundar sig på den dagens läge då informationen sökts. Information garanteras inte vara korrekt, fullständig eller aktuell. Källa: Morningstar 2025-06-30, Institutional Shareholder Services Inc 2025-06-30. Mer information om metodologi och terminologi finns i läsinstruktionerna för rapporten.

Innehav, 10 största

Namn	Vikt i fonden	Bransch	ESG-risker	ESG-riskklassificering	Risker i anslutning till miljö (E)	Risker i anslutning till samhälle (S)	Risker i anslutning till förvaltning (G)	ESG-riskhantering	Kolrisker	Kolriskrating
Nordea Bank Abp	2%	Finanssektor	14	Låg	0	7	6	Stark	2	Låg
Microsoft Corp	2%	Teknologi	-	-	-	-	-	-	-	-
Nokia Oyj	1%	Teknologi	10	Låg	4	5	1	Stark	2	Låg
Sampo Oyj	1%	Finanssektor	14	Låg	2	6	6	Stark	8	Låg
Metso Oyj	1%	Industri	21	Medelhög	7	10	3	Stark	10	Medelhög
NVIDIA Corp	1%	Teknologi	-	-	-	-	-	-	-	-
Apple Inc	1%	Teknologi	-	-	-	-	-	-	-	-
ASML Holding NV	1%	Teknologi	10	Låg	4	3	3	Stark	1	Låg
UPM-Kymmene Oyj	1%	Råvaror	14	Låg	8	4	2	Stark	7	Låg
Meta Platforms Inc	1%	Kommunikationstjänster	-	-	-	-	-	-	-	-

Uppgifterna grundar sig på den dagens läge då informationen sökts. Information garanteras inte vara korrekt, fullständig eller aktuell. Källa: Morningstar 2025-06-30. Mer information om metodologi och terminologi finns i läsinstruktionerna för rapporten.

ESG-rapport

Aktia Kort Företagsränta

Q2/2025

Detta är marknadsföringskommunikation. Innan du fattar det slutgiltiga placeringsbeslutet bör du alltid bekanta dig med de lagstadgade och stadgeenliga dokumenten såsom stadgarna, fondprospektet, basfakta för investerare-dokumentet. Det är förbjudet att låna eller kopiera denna presentation eller delar av den. © Aktia Bank Abp, 2025. Mer detaljerad information om hur vi identifierar och beaktar hållbarhetsrisker och faktorer vid investeringsbeslut samt våra riktlinjer för ansvarsfullt investerande finns i fondprospektet och Aktias webbsidor: www.aktia.fi/sv/vastuullinen-sijoittaminen. Kunden bör alltid innan ett investeringsbeslut bekanta sig med det finansiella instrumentets egenskaper, kostnader och risker, vilka framgår till exempel ur placeringsfondens faktablad och fondprospekt. Uppgifterna i översikten grundar sig på läget den dag då informationen inhämtades. De angivna siffrorna är inte bindande minimiantal. De angivna siffrorna kan ändras uppåt eller nedåt. Siffrorna bygger på uppgifter från angivna tjänsteleverantörer och på bästa tillgängliga information. På grund av den begränsade tillgången till underliggande uppgifter och arten av data kan de framtagna uppgifterna vara inexakta. Varken Aktia eller tjänsteleverantörerna garanterar att informationen är korrekt och ansvarar inte heller för direkta eller indirekta förluster i samband med den producerade informationen.

Aktia

Sammanfattning

Hållbarhetsrating	
Morningstar stjärnklassificering	★★★
Hållbarhetsklassificering enligt SFDR	Artikel 8
Nettopåverkan	30%
Kolriskrating	Low Carbon

Fonden följer Aktias principer för ansvarsfullt investerande. Vid valet av placeringar tillämpas följande metoder för ansvarsfullt investerande: uteslutning, beaktande av ESG-faktorer i placeringsbesluten, normbaserad screening, aktivt ägarskap och påverkan samt påverkan på samhällsutvecklingen.

UN Global Compact normenlighet

95%
inga förbrytelser

5% eventuellt problem
0% verifierat problem

TOP 3 inverkan på hållbar utveckling

8 DECENT WORK AND ECONOMIC GROWTH 26%

9 INDUSTRY, INNOVATION AND INFRASTRUCTURE 23%

13 CLIMATE ACTION 14%

Vid företagsobligationsplaceringar tillämpar Aktia följande uteslutningskriterier: Kontroversiella vapen (inkl. kärnvapen) 0 %, Tobaksproduktion 5 %, Hasardspelsverksamhet 5 %, Produktion av cannabis 5 %, Produktion av vuxenunderhållning 5 %, Alkoholproduktion 5 %, Produktion av fossila bränslen eller energiproduktion som baserar sig på bränning av dessa* > 5 %. Vi placerar inte i bolag som använder barnarbetskraft eller i bolag som använder kontroversiella, aggressiva eller oetiska metoder vid kreditgivning.

Uppgifterna grundar sig på den dagens läge då informationen sökts. Information garanteras inte vara korrekt, fullständig eller aktuell. Källa: Morningstar 2025-06-30, Institutional Shareholder Services Inc 2025-06-30 & Upright Project 2025-06-30. Mer information om metodologi och terminologi finns i läsinstruktionerna för rapporten.

Fondens påverkan

Datatäckning 100%

Upright Project modellerar företags nettopåverkan som grundar sig på en kvantifieringsmodell. Modellen mäter företagens övergripande påverkan på samhället, på skapandet och spridningen av information, på människors hälsa samt på miljön. Modellen använder maskininlärningsteknik, offentligt data och en omfattande databas med vetenskapliga artiklar.

Modelleringen täcker hela värdekedjan, inklusive positiva och negativa externa effekter. Modelleringens maximum är 100% och minimum minus oändligt.

PÅVERKAN	NEGATIV	POÄNGTAL	POSITIV
Samhälle	-0.1	**+3.4**	+3.5
Jobb		+0.7	+0.7
Skatter		+1.1	+1.1
Samhällsinfrastruktur		+1.6	+1.6
Samhällsstabilitet	-0.0	+0.0	+0.1
Jämställdhet	-0.0	-0.0	+0.0
Kunskap	-1.1	**-0.7**	+0.4
Kunskapens infrastruktur		+0.1	+0.1
Skapande av kunskap		+0.1	+0.1
Spriding av kunskap		+0.2	+0.2
Knappt humankapital	-1.1	-1.1	
Hälsa	-0.4	**+0.4**	+0.8
Fysiska sjukdomar	-0.3	+0.0	+0.3
Psykiska sjukdomar	-0.1	-0.0	+0.1
Näring		+0.1	+0.1
Relationer	-0.0	+0.1	+0.1
Mening och lycka	-0.0	+0.2	+0.2
Miljö	-2.1	**-1.5**	+0.6
Utsläpp av växthusgaser	-1.0	-0.6	+0.4
Övriga utsläpp	-0.3	-0.2	+0.2
Knappa naturresurser	-0.1	-0.1	+0.0
Biologisk mångfald	-0.4	-0.4	+0.0
Avfall	-0.3	-0.2	+0.0

Upright modellversion **1.9.0**
5.9.2025 klo 13:06 GMT

+30%

Net impact ratio
Värdeuppsättning: **Lika vikt.**

Uppgifterna grundar sig på den dagens läge då informationen sökts. De angivna talen är inte bindande minimiantal. De angivna talen kan ändras uppåt eller nedåt. Källa: Upright Project 2025-06-30. Mer information om metodologi och terminologi finns i läsinstruktionerna för rapporten.

Fondens hållbarhet

Datatäckning 84%

Hållbarhetsrating

Hållbarhetsdata, dvs. ESG-data, producerade av Morningstar/Sustainalytics beskriver fondens hållbarhet i anslutning till tre delområden: miljö (environmental), samhälle (social) och förvaltning (governance). Metodologin baserar sig på en bedömning av ESG-riskerna och deras inverkan på placeringarnas ekonomiska värde.

Fördelning av ESG-risker

Mycket låg	6%
Låg	65%
Måttlig	28%
Hög	1%
Betydande	0%

Fondens ESG-risker	17
ESG-riskhantering	Genomsnittlig
Risker i anslutning till miljö (E)	2
Risker i anslutning till samhälle (S)	9
Risker i anslutning till förvaltning (G)	6

Uppgifterna grundar sig på den dagens läge då informationen sökts. Information garanteras inte vara korrekt, fullständig eller aktuell. Källa: Morningstar 2025-06-30. Mer information om metodologi och terminologi finns i läsinstruktionerna för rapporten.

Fondens klimatnyckeltal

Datatäckning, Morningstar	79%
Datatäckning, ISS	87%

2050

1.5 °C

Målsättningen i Parisavtalet är att begränsa den globala uppvärmningen till 1,5 grader före år 2050. Det uppskattade årtalet visar när fonden kommer att överskrida den kolbudget som allokerats för den.

Det uppskattade gradtalet visar om fonden ligger i linje med Parisavtalets klimatmål.

Data som producerats av ISS ESG och Morningstar/Sustainaytics beskriver fondens kolrisker och nyckeltal i anslutning till klimatet. Kolriskerna kan realiseras som förluster av ekonomiskt värde när samhället går mot en mer koldioxidsnål ekonomi och om placeringarnas affärsverksamhet är beroende av t.ex. fossila bränslen.

Kolriskratingens fördelning

Mycket låg	10%
Låg	78%
Måttlig	10%
Hög	1%
Betydande	0%

Koldioxidavtryck	25	tCO2/MEUR placerad
Kolintensitet	35	tCO2/MEUR i omsättning
Andel fossila bränslen	-	%

Fonden har tilldelats Morningstar® Low Carbon Designation™-märkningen, som ges till fonder med låg kolrisk och låg utsättning för icke-förnybara bränslen. Märket indikerar att fonden generellt sett är i linje med samhällets övergång mot en koldioxidsnål ekonomi.

Uppgifterna grundar sig på den dagens läge då informationen sökts. Information garanteras inte vara korrekt, fullständig eller aktuell. Källa: Morningstar 2025-06-30, Institutional Shareholder Services Inc 2025-06-30. Mer information om metodologi och terminologi finns i läsinstruktionerna för rapporten.

Innehav, 10 största

Namn	Vikt i fonden	Bransch	ESG-risker	ESG-riskklassificering	Risker i anslutning till miljö (E)	Risker i anslutning till samhälle (S)	Risker i anslutning till förvaltning (G)	ESG-riskhantering	Kolrisker	Kolriskrating
Danica Pension VAR 29.9.2045 Callable	1%	Finanssektor	19	Låg	0	11	8	Stark	3	Låg
Btps 2.7% 15.10.2027	1%	Stater, kommuner och offentliga samfund	-	-	-	-	-	-	-	-
Goldman Sachs Gp FRN 23.1.2029 Callable	1%	Finanssektor	-	-	-	-	-	-	-	-
France 0.75% 25.5.2028	1%	-	-	-	-	-	-	-	-	-
Kfw 0% 15.12.2027	1%	Stater, kommuner och offentliga samfund	-	-	-	-	-	-	-	-
Nykredit FRN 24.1.2027	1%	Finanssektor	-	-	-	-	-	-	-	-
Cooperatieve Rab FRN 16.7.2028 Callable	1%	Finanssektor	-	-	-	-	-	-	-	-
Energie Baden-W VAR 29.6.2080 Callable	1%	Offentliga tjänster	24	Medelhög	9	10	4	Stark	7	Låg
Allianz Se 2,241% 7.7.2025 Callable	1%	Finanssektor	11	Låg	0	6	5	Stark	3	Låg
Nordea Bank Abp VAR 6.9.2026 Callable	1%	Finanssektor	14	Låg	0	7	6	Stark	2	Låg

Uppgifterna grundar sig på den dagens läge då informationen sökts. Information garanteras inte vara korrekt, fullständig eller aktuell. Källa: Morningstar 2025-06-30. Mer information om metodologi och terminologi finns i läsinstruktionerna för rapporten.

ESG-rapport

Aktia Solida

Q2/2025

Detta är marknadsföringskommunikation. Innan du fattar det slutgiltiga placeringsbeslutet bör du alltid bekanta dig med de lagstadgade och stadgeenliga dokumenten såsom stadgarna, fondprospektet, basfakta för investerare-dokumentet. Det är förbjudet att låna eller kopiera denna presentation eller delar av den. © Aktia Bank Abp, 2025. Mer detaljerad information om hur vi identifierar och beaktar hållbarhetsrisker och faktorer vid investeringsbeslut samt våra riktlinjer för ansvarsfullt investerande finns i fondprospektet och Aktias webbsidor: www.aktia.fi/sv/vastuullinen-sijoittaminen. Kunden bör alltid innan ett investeringsbeslut bekanta sig med det finansiella instrumentets egenskaper, kostnader och risker, vilka framgår till exempel ur placeringsfondens faktablad och fondprospekt. Uppgifterna i översikten grundar sig på läget den dag då informationen inhämtades. De angivna siffrorna är inte bindande minimiantal. De angivna siffrorna kan ändras uppåt eller nedåt. Siffrorna bygger på uppgifter från angivna tjänsteleverantörer och på bästa tillgängliga information. På grund av den begränsade tillgången till underliggande uppgifter och arten av data kan de framtagna uppgifterna vara inexakta. Varken Aktia eller tjänsteleverantörerna garanterar att informationen är korrekt och ansvarar inte heller för direkta eller indirekta förluster i samband med den producerade informationen.

Aktia

Sammanfattning

Hållbarhetsrating	
Morningstar stjärnklassificering	★★★★
Hållbarhetsklassificering enligt SFDR	Artikel 8
Nettopåverkan	35%
Kolriskrating	Low Carbon

Fonden följer Aktias principer för ansvarsfullt investerande. Vid valet av placeringar tillämpas följande metoder för ansvarsfullt investerande: uteslutning, beaktande av ESG-faktorer i placeringsbesluten, normbaserad screening, aktivt ägarskap och påverkan samt påverkan på samhällsutvecklingen.

UN Global Compact normenlighet

93%
inga förbrytelser

7% eventuellt problem
0% verifierat problem

TOP 3 inverkan på hållbar utveckling

9 INDUSTRY, INNOVATION AND INFRASTRUCTURE 32%

8 DECENT WORK AND ECONOMIC GROWTH 27%

11 SUSTAINABLE CITIES AND COMMUNITIES 16%

Vid aktieplaceringar tillämpar Aktia följande uteslutningskriterier: Kontroversiella vapen (inkl. kärnvapen) 0 %, Tobaksproduktion 5 %, Hasardspelsverksamhet 5 %, Produktion av cannabis 5 %, Produktion av vuxenunderhållning 5 %, Brytning av stenkol för energiproduktion eller produktion av torv samt energiproduktion som baserar sig på förbränning av dessa* 25 %. Vi placerar inte i bolag som använder barnarbetskraft eller i bolag som använder kontroversiella, aggressiva eller oetiska metoder vid kreditgivning.

Vid företagsobligationsplaceringar tillämpar Aktia följande uteslutningskriterier: Kontroversiella vapen (inkl. kärnvapen) 0 %, Tobaksproduktion 5 %, Hasardspelsverksamhet 5 %, Produktion av cannabis 5 %, Produktion av vuxenunderhållning 5 %, Alkoholproduktion 5 %, Produktion av fossila bränslen eller energiproduktion som baserar sig på bränning av dessa* > 5 %. Vi placerar inte i bolag som använder barnarbetskraft eller i bolag som använder kontroversiella, aggressiva eller oetiska metoder vid kreditgivning.

Uppgifterna grundar sig på den dagens läge då informationen sökts. Information garanteras inte vara korrekt, fullständig eller aktuell. Källa: Morningstar 2025-06-30, Institutional Shareholder Services Inc 2025-06-30 & Upright Project 2025-06-30. Mer information om metodologi och terminologi finns i läsinstruktionerna för rapporten.

Fondens påverkan

Datatäckning 100%

Upright Project modellerar företags nettopåverkan som grundar sig på en kvantifieringsmodell. Modellen mäter företagens övergripande påverkan på samhället, på skapandet och spridningen av information, på människors hälsa samt på miljön. Modellen använder maskininlärningsteknik, offentligt data och en omfattande databas med vetenskapliga artiklar.

Modelleringen täcker hela värdekedjan, inklusive positiva och negativa externa effekter. Modelleringens maximum är 100% och minimum minus oändligt.

PÅVERKAN	NEGATIV	POÄNGTAL	POSITIV
Samhälle	-0.1	**+3.9**	+4.0
Jobb		+0.8	+0.8
Skatter		+1.2	+1.2
Samhällsinfrastruktur		+1.9	+1.9
Samhällsstabilitet	-0.0	+0.0	+0.1
Jämställdhet	-0.0	+0.0	+0.1
Kunskap	-1.0	**-0.5**	+0.5
Kunskapens infrastruktur		+0.1	+0.1
Skapande av kunskap		+0.1	+0.1
Spriding av kunskap	-0.0	+0.2	+0.2
Knappt humankapital	-1.0	-1.0	
Hälsa	-0.5	**+0.4**	+0.9
Fysiska sjukdomar	-0.3	+0.1	+0.4
Psykiska sjukdomar	-0.1	-0.1	+0.0
Näring		+0.1	+0.1
Relationer	-0.0	+0.1	+0.1
Mening och lycka	-0.0	+0.2	+0.2
Miljö	-2.4	**-1.6**	+0.7
Utsläpp av växthusgaser	-1.1	-0.7	+0.4
Övriga utsläpp	-0.4	-0.2	+0.2
Knappa naturresurser	-0.2	-0.2	+0.0
Biologisk mångfald	-0.4	-0.4	+0.0
Avfall	-0.3	-0.2	+0.1

Upright modellversion **1.9.0**
5.9.2025 klo 13:07 GMT

+35%

Net impact ratio
Värdeuppsättning: **Lika vikt.**

Uppgifterna grundar sig på den dagens läge då informationen sökts. De angivna talen är inte bindande minimiantal. De angivna talen kan ändras uppåt eller nedåt. Källa: Upright Project 2025-06-30. Mer information om metodologi och terminologi finns i läsinstruktionerna för rapporten.

Fondens hållbarhet

Datatäckning 88%

Hållbarhetsrating

Hållbarhetsdata, dvs. ESG-data, producerade av Morningstar/Sustainalytics beskriver fondens hållbarhet i anslutning till tre delområden: miljö (environmental), samhälle (social) och förvaltning (governance). Metodologin baserar sig på en bedömning av ESG-riskerna och deras inverkan på placeringarnas ekonomiska värde.

Fördelning av ESG-risker

Mycket låg	7%
Låg	63%
Måttlig	27%
Hög	2%
Betydande	0%

Fondens ESG-risker	18
ESG-riskhantering	Hög
Risker i anslutning till miljö (E)	3
Risker i anslutning till samhälle (S)	8
Risker i anslutning till förvaltning (G)	5

Uppgifterna grundar sig på den dagens läge då informationen sökts. Information garanteras inte vara korrekt, fullständig eller aktuell. Källa: Morningstar 2025-06-30. Mer information om metodologi och terminologi finns i läsinstruktionerna för rapporten.

Fondens klimatnyckeltal

Datatäckning, Morningstar	83%
Datatäckning, ISS	89%

2048

Målsättningen i Parisavtalet är att begränsa den globala uppvärmningen till 1,5 grader före år 2050. Det uppskattade årtalet visar när fonden kommer att överskrida den kolbudget som allokerats för den.

1.6 °C

Det uppskattade gradtalet visar om fonden ligger i linje med Parisavtalets klimatmål.

Data som producerats av ISS ESG och Morningstar/Sustainaytics beskriver fondens kolrisker och nyckeltal i anslutning till klimatet. Kolriskerna kan realiseras som förluster av ekonomiskt värde när samhället går mot en mer koldioxidsnål ekonomi och om placeringarnas affärsverksamhet är beroende av t.ex. fossila bränslen.

Kolriskratingens fördelning

Mycket låg	7%
Låg	82%
Måttlig	11%
Hög	0%
Betydande	0%

Koldioxidavtryck	31	tCO2/MEUR placerad
Kolintensitet	47	tCO2/MEUR i omsättning
Andel fossila bränslen	-	%

Fonden har tilldelats Morningstar® Low Carbon Designation™-märkningen, som ges till fonder med låg kolrisk och låg utsättning för icke-förnybara bränslen. Märket indikerar att fonden generellt sett är i linje med samhällets övergång mot en koldioxidsnål ekonomi.

Uppgifterna grundar sig på den dagens läge då informationen sökts. Information garanteras inte vara korrekt, fullständig eller aktuell. Källa: Morningstar 2025-06-30, Institutional Shareholder Services Inc 2025-06-30. Mer information om metodologi och terminologi finns i läsinstruktionerna för rapporten.

Innehav, 10 största

Namn	Vikt i fonden	Bransch	ESG-risker	ESG-riskklassificering	Risker i anslutning till miljö (E)	Risker i anslutning till samhälle (S)	Risker i anslutning till förvaltning (G)	ESG-riskhantering	Kolrisker	Kolriskrating
Ing Groep Nv VAR 15.8.2034 Callable	1%	Finanssektor	18	Låg	1	11	6	Stark	6	Låg
Aviva Plc VAR 4.12.2045 Callable	1%	Finanssektor	16	Låg	1	10	5	Stark	6	Låg
Op Corporate Bk VAR 28.1.2035 Callable	1%	Finanssektor	-	-	-	-	-	-	-	-
Natwest Group VAR 13.5.2036 Callable	1%	Finanssektor	15	Låg	0	9	6	Stark	1	Låg
Can Imperial Bk FRN 29.1.2027	1%	Finanssektor	-	-	-	-	-	-	-	-
Vr-Yhtymae Oyj 2.375% 30.5.2029 Callable	1%	Sällansköpsvaror	27	Medelhög	-	-	-	Genomsnittlig	-	-
France O.A.T. 2% 25.11.2032	1%	Stater, kommuner och offentliga samfund	-	-	-	-	-	-	-	-
Koninklijke Kpn VAR Perp/Call	1%	Kommunikationstjänster	18	Låg	3	12	4	Stark	6	Låg
Royal Bk Canada FRN 2.7.2028 Callable	1%	Finanssektor	-	-	-	-	-	-	-	-
Sagax Ab 1.125% 30.1.2027 Callable	1%	Finanssektor	-	-	-	-	-	-	-	-

Uppgifterna grundar sig på den dagens läge då informationen sökts. Information garanteras inte vara korrekt, fullständig eller aktuell. Källa: Morningstar 2025-06-30. Mer information om metodologi och terminologi finns i läsinstruktionerna för rapporten.

Läsinstruktioner för ESG-rapporten

I fråga om Aktias placeringsprodukter följs principerna för ansvarsfullt placerande: uteslutning, beaktande av ESG-faktorer i placeringsbesluten, normbaserad screening, aktivt ägarskap och påverkan. Vi strävar också efter att skapa en så god uppfattning om placeringsobjektens samhälleliga påverkan som möjligt.

Våra principer grundar sig på en syn om att placeringsobjekt som fungerar ansvarsfullt och enligt hållbara normer på lång sikt är lönsammare och har bättre riskprofil än placeringsobjekt som inte fungerar ansvarsfullt. Samtidigt betyder ansvarsfullt investerande för oss att vi strävar efter att nå en så bra avkastning som möjligt på den valda risknivån. Med ansvarsfullt investerande avser vi alla åtgärder med vilka man tar i beaktande faktorer relaterade till miljön, samhället och god förvaltningssed (s.k. ESG-faktorer).

Aktia beaktar som en integrerad del av utformningen av synen i placeringsprocessen de ekonomiskt väsentliga verkningarna av faktorer relaterade till miljö, samhälle och god förvaltningssed som riktar sig mot placeringsobjekten. Andra än verkningar som är direkt ekonomiskt väsentliga kan i placeringsprocessen beaktas till den del som Aktia anser att de har en väsentlig påverkan som återspeglas på placeringsobjekten t.ex. via ryktesskador. Genom att beakta påverkan av väsentliga ESG-faktorer som en del av placeringsanalysen främjar Aktia placeringsportföljernas utsikter i avkastnings- och riskhänseende. I detta avseende beaktar Aktia både positiva och negativa faktorer och risker.

Mer information om ansvarsfullt investerande hos Aktia samt olika metoder och rapporter finns på Aktias webbplats under Ansvarsfullt investerande.

I denna rapport beskrivs ESG-nyckeltalen utgående från tre datakällor: Morningstar/Sustainanalytics, ISS ESG (Institutional Shareholder Services) och Upright Project. Mer information om tjänsteleverantörernas metodologier finns på tjänsteleverantörernas egna webbplatser och i deras dokumentation. Om rapporten inte visar indikatorspecifika data, finns för närvarande inga data tillgängliga för fonden i fråga.

Sida 2:

Sammanfattning om hållbarhet

Fondens hållbarhetsklassificering

Hållbarhetsklassificeringen beskriver i vilken utsträckning egenskaperna för Aktias fonder är i linje med EU:s förordning om hållbarhetsrelaterade upplysningar (SFDR).

Placeringsprodukter enligt artikel 6 beaktar inte EU:s kriterier för miljömässigt hållbara ekonomiska verksamheter (EU-taxonomin). Dessa fonder kan dock beakta hållbarhetsrisker. Med hållbarhetsrisk avses i detta sammanhang en miljörelaterad, social eller styrningsrelaterad händelse eller omständighet som, om den skulle inträffa, skulle ha en faktisk eller potentiell betydande negativ inverkan på placeringens värde.

Placeringsprodukter enligt artikel 8 främjar bland annat miljörelaterade eller sociala egenskaper eller kombinationer av dessa, och de företag som är föremål för placeringar följer god förvaltningssed. Dessa fonder främjar miljörelaterade och sociala egenskaper genom den övergripande ESG-integrationen och mångsidiga metoder för aktivt ägarskap som ingår i placeringsprocessen. Dessutom förutsätts det av fonderna att de företag som utgör fondernas placeringsobjekt följer god förvaltningssed. Största delen av de fonder som Aktia erbjuder räknas som Artikel 8-produkter. Produkter enligt artikel 8 kallas också light green-produkter.

De placeringsprodukter som avses i artikel 9 har som mål att göra hållbara investeringar och de ska främja miljörelaterade och sociala mål och får inte orsaka betydande skada för övriga hållbarhetsindikatorer. Placeringsobjekten förutsätts även följa god förvaltningssed. Produkter enligt artikel 9 kallas också dark green-produkter.

Aktia

Läsinstruktioner för ESG-rapporten

UN Global Compact normenlighet

Vid normbaserad screening granskas normer i anslutning till miljö, korruption, mänskliga rättigheter och arbetsrätt. ISS ESG övervakar innehaven enligt kriterier som grundar sig på FN:s Global Compact-principer och identifierar bolag som inte har klarat av att iaktta Global Compact-principerna. ISS ESG-screeningen omfattar tre kategorier: inga förbrytelser, eventuellt problem, verifierat problem.

Inverkan på hållbar utveckling

FN:s medlemsländer har förbundit sig till de 17 målen för hållbar utveckling, som fram till 2030 syftar till att avskaffa extrem fattigdom och till en hållbar utveckling där miljön, ekonomin och människan beaktas på lika villkor. Fondens påverkan i enlighet med FN:s mål för hållbar utveckling analyseras med hjälp av Upright Projekts modellering.

Sida 2 och 4:

Fondens hållbarhet

Hållbarhetsdata, dvs. ESG-data, producerade av Morningstar/Sustainalytics beskriver hållbarhet i anslutning till tre delområden: miljö (environmental), samhälle (social) och förvaltning (governance). Det är fråga om en av Morningstar utarbetad objektiv syn på hållbarhetsteman och deras påverkan på och kopplingar till placeringsobjekten. Metodologin baserar sig på en bedömning av ESG-riskerna och deras inverkan på placeringarnas ekonomiska värde. Vad gäller analyserna ska man komma ihåg att det är fråga om en hållbarhetsanalys gjord av Morningstar/Sustainanalytics och deras syn på hållbarhet. I analysen tillämpas de allmänna ESG-synpunkterna på marknaden. Du kan läsa om Morningstars metodologi på bolagets webbplats och i bolagets dokumentation.

Morningstar stjärnklassificering

Morningstar är det ledande företaget för oberoende placeringsundersökningar, som månatligen publicerar ratingar av fonder. Morningstar kategoriserar fonderna i olika grupper utgående från deras innehåll, enligt tillgångsslag, geografiskt område, placeringsstil och placeringsinriktning. Rangordningen baserar sig på fondens långsiktiga riskjusterade avkastning. I varje grupp ställs fonderna i rangordning och ges 1–5 stjärnor. Bästa 10 % får 5 stjärnor och svagaste 10 % får 1 stjärna. Fonden ska ha tre års avkastningshistorik.

Morningstar hållbarhetsrating

I Morningstars hållbarhetsrating beskriver globerna Morningstars bedömning av fondernas ESG-risker och hur väl ESG-riskerna har beaktats i fondernas placeringsobjekt. Ju fler glober, desto mindre är fondens ESG-risker i förhållande till fondens referensgrupp. ESG-riskerna kan bli ekonomiskt betydande risker. Hållbarhetsratingen, dvs. sustainability rating, kalkyleras för fonden när Morningstars data täcker minst 67 % av portföljen.

Morningstar kolriskrating

Morningstar® Low Carbon Designation™-märket ges till fonder med låg kolrisk och låg exponering mot fossila bränslen. Märket anger att fonden generellt sett ligger i linje med samhällets omställning till en koldioxidsnål ekonomi. Kolriskerna kan realiseras som förluster av ekonomiskt värde när samhället går mot en mer koldioxidsnål ekonomi och om placeringarnas affärsverksamhet är beroende av t.ex. fossila bränslen. Kolriskratingen kalkyleras för fonden när Morningstars data täcker minst 67 % av fondens placeringar.

Aktia

Läsinstruktioner för ESG-rapporten

ESG-risker

Exponering mot hållbarhetsrisker, dvs. ESG-risker, som hänför sig till miljön (environmental), samhället eller det sociala (social), eller förvaltning (governance). Hållbarhetsriskerna kan bli ekonomiskt betydande risker. Talet består av E, S, G och det icke-allokerade ESG-risktalet. Ju högre tal, desto större ESG-risk. Beskrivning av ESG-risker:

0–10 mycket låg risk (negligible)

10–20 låg risk (low)

20–30 medelhög risk (medium)

20–40 hög risk (high)

40+ betydande risk (severe)

ESG-riskhantering

ESG-riskhantering beskriver fondens och bolagets/innehavets nivå av ESG-riskhantering via tre nivåer:

svag

genomsnittlig

stark

Sida 3:

Fondens påverkan

Upright Project modellerar företags nettopåverkan som grundar sig på en kvantifieringsmodell. Modellen mäter företagens övergripande påverkan på samhället, på skapandet och spridningen av information, på människors hälsa samt på miljön. Modellen använder maskininlärningsteknik, öppna data och en omfattande databas med vetenskapliga artiklar.

Modelleringen täcker hela värdekedjan, inklusive positiva och negativa externa effekter. Modelleringens maximum är 100 % och minimum minus oändlighet. Nettopåverkansrapporterna för fonderna finns även på Aktias webbplats.

Sida 4:

Fondens klimatnyckeltal

Data som producerats av ISS ESG och Morningstar/Sustainalytics beskriver fondens kolrisker och kolnyckeltal. Kolriskerna kan realiseras som förluster av ekonomiskt värde när samhället går mot en mer koldioxidsnål ekonomi och om placeringarnas affärsverksamhet är beroende av t.ex. fossila bränslen.

Läsinstruktioner för ESG-rapporten

Klimatavtalet i Paris

Målsättningen med Parisavtalet är att minska de globala utsläppen av växthusgaser så snart som möjligt. Strävan är att växthusgasutsläpp orsakade av människan mot slutet av detta århundrade ska vara i balans med jordens kolsänkor som binder utsläpp. Målet i Parisavtalet är att den globala uppvärmningen ska hållas klart under två grader och helst under 1,5 grader jämfört med förindustriell tid. På EU-nivå är målsättningen dessutom koldioxidneutralitet före år 2050.

Nyckeltalen på sidan visar 1. det år efter vilket fonden överskrider den kolbudget som allokerats för fonden, dvs. inte längre håller sig till en hållbar väg, samt 2. det beräknade gradtalet för klimatuppvärmningen, med vilket man kan bedöma huruvida fonden är i linje med klimatmålet i Parisavtalet.

Kolrisker

Kolriskerna beskriver i vilken mån ett bolags ekonomiska värde inbegriper transaktionsrisker i och med att samhället övergår till koldioxidsnåla lösningar. Kolriskerna kan realiseras som förluster av ekonomiskt värde när samhället går mot en mer koldioxidsnål ekonomi och om placeringarnas affärsverksamhet är beroende av t.ex. fossila bränslen. Kolrisktalet indikerar bolagets okontrollerbara exponering mot kolrisker. Beskrivningen av kolriskerna:

0–10 mycket låg risk

10–20 låg risk

20–30 medelhög risk

20–40 hög risk

40+ betydande risk

Koldioxidavtryck

Det relativa koldioxidavtrycket ton CO2e/placerad miljon euro. Koldioxidavtrycket beskriver den klimatbelastning som fonden orsakar, dvs. hur stor mängd växthusgasutsläpp som uppkommer under livscykeln för portföljens placeringar, alltså bolagens produkter eller verksamhet. Koldioxidavtrycket är en klimatindikator i enlighet med TCFD:s rapporteringsrekommendationer och innefattar utsläpp i kategorierna scope 1 och scope 2. Utsläpp inom scope 1 är placeringsobjektens direkta utsläpp från den egna verksamheten. Utsläpp inom scope 2 är produktionens indirekta utsläpp som hänför sig till köpt energi, till exempel från el- och värmeproduktion.

Kolintensitet

Viktad genomsnittlig kolintensitet ton CO2e/miljon euro i omsättning.

Kolintensitet avser placeringarnas växthusgasutsläpp i förhållande till omsättningen. Ju lägre tal, desto bättre kolintensitet. Kolintensitet är en klimatindikator i enlighet med TCFD:s rapporteringsrekommendationer.

Aktia

Aktia Bank Abp (”Aktia”) har producerat den här översikten för placerare. Informationen är samlad ur offentliga källor som Aktia anser vara pålitliga. Aktia ansvarar dock inte för riktigheten eller pålitligheten i innehållet. Den här översikten är avsedd som ett av många hjälpmedel som stöd för placerarens beslutsfattande, men placeringsbeslutet är i sista hand alltid placerarens eget och det ska basera sig på information och undersökningar som placeraren bedömer vara tillräckliga. Placeraren ska beakta de snabba ändringarna på marknaden och att detta inverkar på innehållet i översikten. Företagen i Aktiakoncernen, Aktias samarbetspartners eller personalen i dessa bolag ansvarar varken för direkta eller indirekta förluster eller skador som föranleds av att den här översikten helt eller delvis används i placeringsverksamheten. Innehållet i översikten är avsett för den placerare som översikten visats för och den ska inte överlämnas i någon annan persons bruk. Innehållet i översikten är avsett för den placerare som översikten visats för och den ska inte överlämnas i någon annan persons bruk. Det är förbjudet att kopiera eller låna denna översikt eller delar av den utan tillstånd av Aktia. Detta material eller kopior av det får inte spridas till USA eller till amerikanska mottagare i strid med begränsningarna i USA:s lagstiftning. Spridning av materialet i USA kan betraktas som en överträdelse av dessa lagar.

Investeringsverksamhet förknippas alltid med en ekonomisk risk. Kunden ansvarar själv för de ekonomiska följderna av sina placeringsbeslut. Avkastning kan utebli och man kan t.o.m. förlora det investerade kapitalet. Kostnader för finansieringstjänster och -produkter kan debiteras kunden oberoende av resultatet av placeringsåtgärderna. Innan man fattar ett placeringsbeslut är det skäl att noggrant studera placeringsmarknaden och olika placeringsalternativ. Aktia ansvarar inte för att de i dokumentet angivna avkastningsantagandena förverkligas. De presenterade scenarierna är beräkningar av framtida resultat som bygger på tidigare uppgifter om hur värdet på investering varierat, och/eller gällande marknadsförhållanden, och är ingen exakt indikator. Investeringens utfall är beroende av marknadsutvecklingen och av hur länge du behåller investeringen/produkten. Översikten utgör en del av Aktias marknadsföringsmaterial och har inte nödvändigtvis gjorts upp enligt bestämmelserna om oberoende investeringsanalys. Handelsbegränsningarna som gäller investeringsanalys tillämpas inte på de eventuellt presenterade finansieringsinstrumenten. Den här översikten grundar sig inte på kundens personliga uppgifter och är inte avsedd som placeringsråd. Målet är att presentera finansieringsinstrumenten och deras särdrag, inklusive kurser. Vi bokar gärna ett möte för att ta fram en individuell placerarprofil och erbjuda dig individuella placeringsråd. Kunden kan bli tvungen att betala även andra än via Aktia debiterade skatter och offentliga avgifter. Kunden ska vara medveten om att placeringar och investeringsegendom kan ha skattepåföljder, vilkas ekonomiska effekter inte nödvändigtvis beaktats i denna presentation. Kunden ska själv skaffa sig tillräckliga uppgifter om vilka skattepåföljder kundens investeringar och därtill anslutande beslut har. Framtida resultatet omfattas av beskattning beroende på varje investerares personliga situation och som kan förändras i framtiden.

Kunden bör alltid innan ett investeringsbeslut bekanta sig med det finansiella instrumentets egenskaper, kostnader och risker, vilka framgår till exempel ur placeringsfondens faktablad och fondprospekt. Stadgarna, fondprospekten, faktablad och andra officiella dokument samt Aktia Bank Abp:s meddelande till investerare finns tillgängliga avgiftsfritt på finska och svenska vid Aktias serviceställen och på adressen www.aktia.fi. Fonderna förvaltas av Aktia Fondbolag Ab som är en del Aktiakoncernen. Aktia Bank Abp verkar som ombud för Aktia Fondbolag Ab.

© 2025 Morningstar. Alla rättigheter förbehålls. Denna information: (1) tillhör Morningstar och/eller dess innehållsleverantörer, (2) får inte kopieras eller spridas och (3) garanteras inte vara korrekt, fullständig eller aktuell. Varken Morningstar eller dess innehållsleverantörer är ansvariga för eventuella skador eller förluster till följd av användning av denna information. Tidigare resultat ska inte tolkas som en prognos om framtida avkastning.

© Upright Project 2025. Uppgifterna grundar sig på den dagens läge då informationen sökts. De angivna talen är inte bindande minimiantal. De angivna talen kan ändras uppåt eller nedåt. Detta dokument innehåller hållbarhetsindikatorer baserade på data som producerats av Upright Ab (Upright). De uppgifter som Upright producerar bygger på bästa tillgängliga information. På grund av den begränsade tillgången till underliggande uppgifter och indikatorernas karaktär kan de framtagna uppgifterna vara oklara. Varken Aktia eller Upright garanterar att informationen är korrekt och ansvarar inte heller för direkta eller indirekta förluster i samband med den information som Upright producerar.

© 2025 Institutional Shareholder Services Inc. (ISS). Alla rättigheter förbehålls. Uppgifterna grundar sig på den dagens läge då informationen sökts. De angivna talen är inte bindande minimiantal. De angivna talen kan ändras uppåt eller nedåt.