

POP Salkku 3

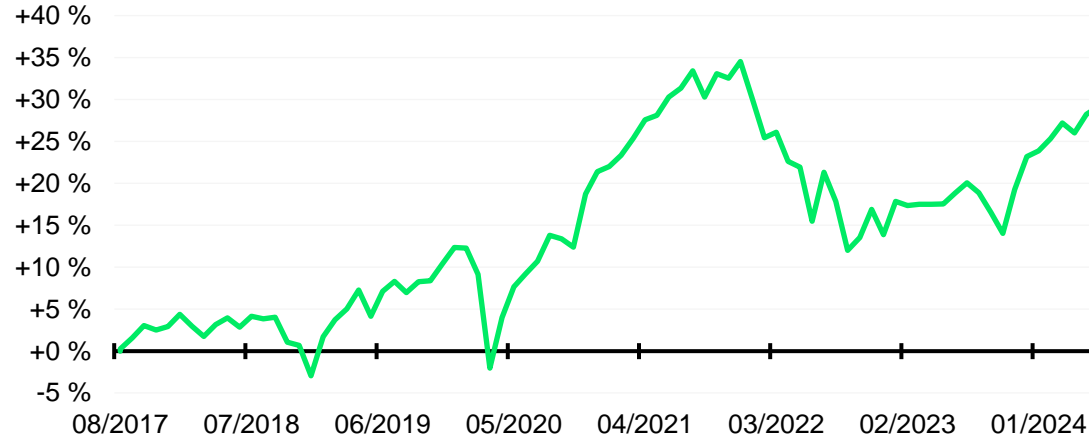
Sijoituskori

Perustiedot

Tuote	Sijoituskori
Salkunhoitaja	Aktia Pankki Oyj
Aloituspäivä	23.8.2017

Tämä on mainos. Tutustu ennen lopullisen sijoituspäätöksen tekemistä rahoitusvälineen avaintietoasiakirjaan. Tulevia tuottoja ei voida päätellä aiemmasta tuloksesta.

Arvonkehitys



+0.7 %

Tuotto 1kk

Kuukausittainen tuotto

Vuosi	Tammi	Helmi	Maalis	Huhti	Touko	Kesä	Heinä	Elo	Syys	Loka	Marras	Joulu	Tuote
2024	+0.5 %	+1.2 %	+1.5 %	-0.9 %	+1.7 %	+0.7 %							+4.8 %
2023	+3.5 %	-0.4 %	+0.1 %	+0.0 %	+0.0 %	+1.1 %	+1.0 %	-1.0 %	-2.0 %	-2.1 %	+4.6 %	+3.3 %	+8.2 %
2022	-3.3 %	-3.6 %	+0.5 %	-2.8 %	-0.6 %	-5.3 %	+5.0 %	-2.8 %	-5.0 %	+1.3 %	+3.0 %	-2.6 %	-15.3 %

Aktia

30.6.2024

POP Salkku 3











Sijoituskori

Avainluvut

Tuotto	1 kk	3 kk	6 kk	YTD	1 v	3 v p.a.	5 v p.a.
Tuote	+0.7 %	+1.5 %	+4.8 %	+4.8 %	+8.7 %	-0.3 %	+3.8 %

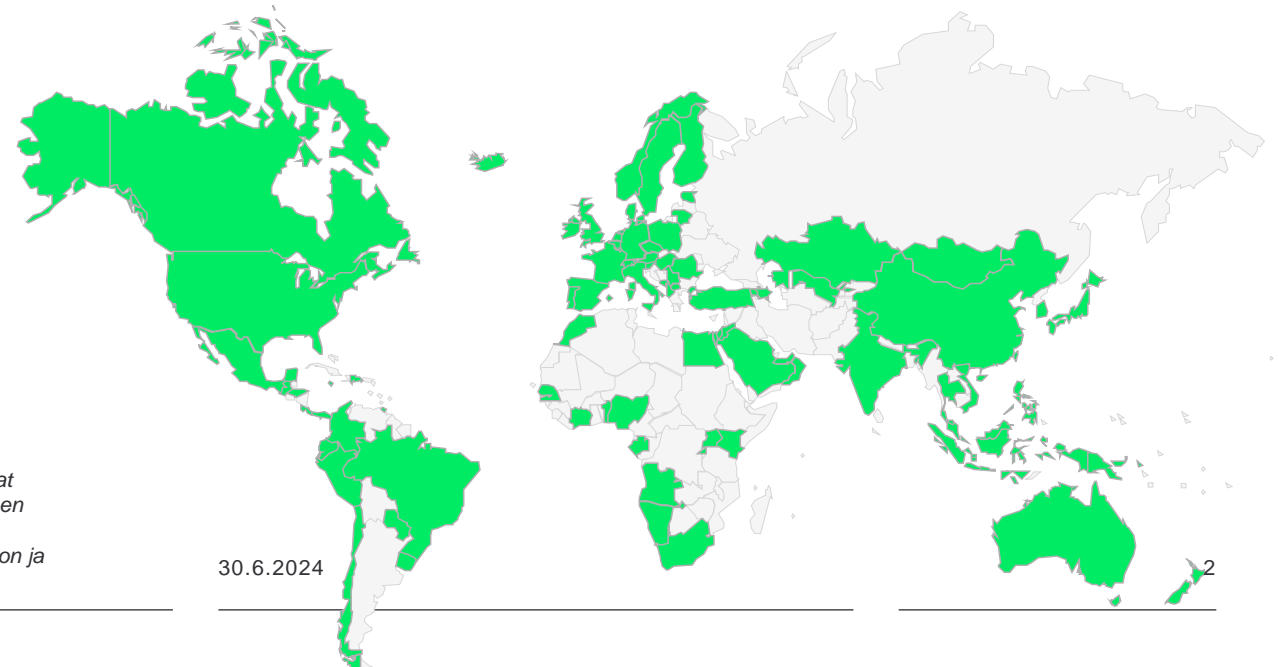
Avainluvut	Volatiliteetti
Tuote	4.7 %

Suurimmat maapainot

 Yhdysvallat	19.0 %	 Ruotsi	6.3 %
 Suomi	17.0 %	 Alankomaat	3.8 %
 Ranska	7.6 %	 Tanska	2.9 %
 Saksa	7.0 %	 Espanja	2.9 %
 Yhdistynyt kuningaskunta	6.3 %	 Italia	2.4 %

Tulevia tuottoja ei voida päätellä aiemmasta tuloksesta. Esitettävät skenaariot ovat tulevan tuloksen arvio, joka perustuu aiempiin tietoihin siitä, miten tämän sijoituksen arvo vaihtelee, ja/tai nykyisiin markkinaolosuhteisiin, eivätkä ne ole täsmällinen indikaattori. Saatava tulos vaihtelee sen mukaan, millainen markkinoiden kehitys on ja miten kauan sijoitusta/tuotetta pidetään hallussa.

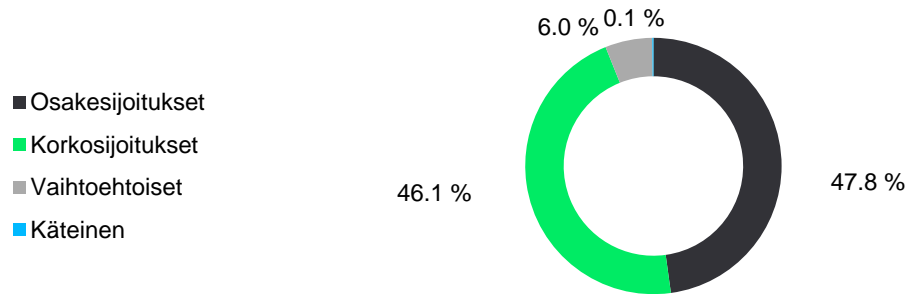
Aktia



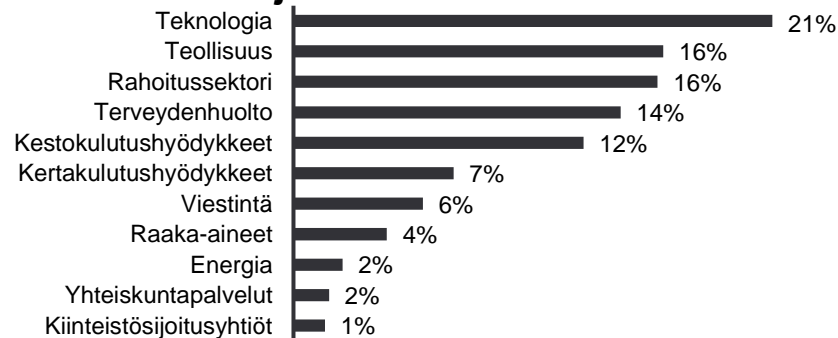
POP Salkku 3

Sijoituskori

Omaisuusluokkajakauma

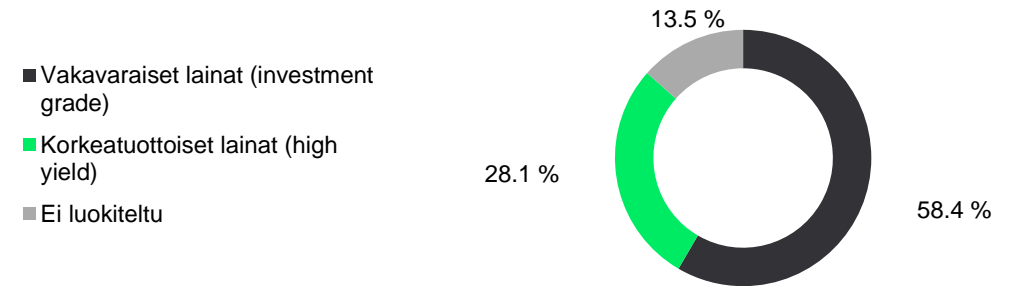


Osakesijoitusten toimialajakauma



Tiedot perustuvat hakemispäivän tilanteeseen.

Luottoluokitusjakauma



Tässä raportissa esitetyt tiedot koskevat julkaisun kirjoittamisaikaan vallinnutta tilannetta ja tiedot voivat tai ovat voineet muuttua. Aktia Pankki Oyj, Aktia Rahastoyhtiö Oy tai Aktia Henkivakuutus Oy eivät vastaa mistään välittömästä tai välillisestä tappiosta tai vahingosta joka aiheutuu siitä, että asiakas on käyttänyt julkaisua sijoituspäätöksensä perusteena. Rahoitusvälineen historiallinen tuotto ei ole tae tulevasta kehityksestä. Rahoitusvälineen arvo voi nousta tai laskea, ja sijoittaja voi menettää sijoittamansa varat kokonaan tai osittain. Myös odotettu tuotto voi jäädä saamatta. Tämä ei ole Aktia Pankki Oyj:n antama yksilöllinen suositus asiakkaalle. Aktia Pankki Oyj ei vastaa asiakkaan sijoitustoiminnan tuloksesta. Asiakkaan tuleva sijoitustoiminnan tulos riippuu verotuksesta, joka puolestaan riippuu kunkin sijoittajan henkilökohtaisesta tilanteesta ja voi muuttua jatkossa. Asiakkaan tulee aina ennen sijoituspäätöksen tekemistä tutustua rahoitusvälineen ominaisuuksiin, kuluihin ja riskeihin, jotka ilmenevät esimerkiksi avaintietoasiakirjasta ja rahastoesitteestä. Rahastoja hallinnoi Aktia Rahastoyhtiö Oy. Sijoituskoreja hallinnoi Aktia Henkivakuutus Oy. Aktia Pankki Oyj toimii Aktia Rahastoyhtiö Oy:n ja Aktia Henkivakuutus Oy:n asiamiehenä. Säännöt, rahastoesitteet, avaintietoasiakirjat ja muut viralliset asiakirjat Aktia Rahastoyhtiö Oy:n hallinnoimille rahastoille ja Aktia Henkivakuutus Oy:n sijoituskoreille sekä Aktia Pankki Oyj:n sijoittajatiedote ovat saatavissa veloitusetta suomen- ja ruotsinkielisenä Aktian toimipisteissä ja osoitteessa www.aktia.fi.

POP Salkku 3

Sijoituskori

Omaisuusluokka	Morningstar	Sijoituskohde	Osuus tuotteesta	Osuus omaisuusluokasta
Osakesijoitukset	★★☆☆☆	Aktia America B	16.0 %	33.5 %
Osakesijoitukset	★★☆☆☆	Aktia Euro B	8.6 %	17.9 %
Osakesijoitukset	★★☆☆☆	Aktia Emerging Market Equity Select B	7.1 %	14.7 %
Osakesijoitukset	★☆☆☆☆	Aktia Europe Small Cap B	5.8 %	12.1 %
Osakesijoitukset	★★☆☆☆	Aktia Capital B	4.1 %	8.6 %
Osakesijoitukset	★☆☆☆☆	Aktia Nordic B	3.7 %	7.6 %
Osakesijoitukset	★★☆☆☆	Aktia Nordic Small Cap B	2.1 %	4.4 %
Osakesijoitukset	★★★★☆	Aktia Nordic Micro Cap B	0.6 %	1.1 %
Osakesijoitukset			47.8 %	100.0 %
Korkosijoitukset	★★★★★	Aktia Bond Allocation B	42.1 %	91.4 %
Korkosijoitukset	★★★★☆	Aktia Lyhyt Yrityskorko B	4.0 %	8.6 %
Korkosijoitukset			46.1 %	100.0 %
Vaihtoehtoiset		Sijoituskori Aktia Toimitilakiinteistöt	3.0 %	50.1 %
Vaihtoehtoiset		Sijoituskori Aktia Asunnot+	3.0 %	49.9 %
Vaihtoehtoiset			6.0 %	100.0 %
Käteinen			0.1 %	

Aktia

Tiedot perustuvat hakemispäivän tilanteeseen. Morningstarin tuottamat tunnusluvut © 2024 Morningstar, Inc. Kaikki oikeudet pidätetään. Tässä esitetyt tiedot: (1) ovat Morningstarin ja/tai sen sisällöntuottajien omaisuutta, (2) tietoja ei saa kopioida tai jakaa ja (3) niiden tarkkuutta, täydellisyyttä tai ajankohtaisuutta ei voida taata. Morningstar tai sen sisällöntuottajat eivät vastaa näiden tietojen käytöstä aiheutuvista vahingoista tai menetyksistä. Tulevia tuottoja ei voida päätellä aiemmasta tuloksesta.

30.6.2024

4