

POP Portfölj 2

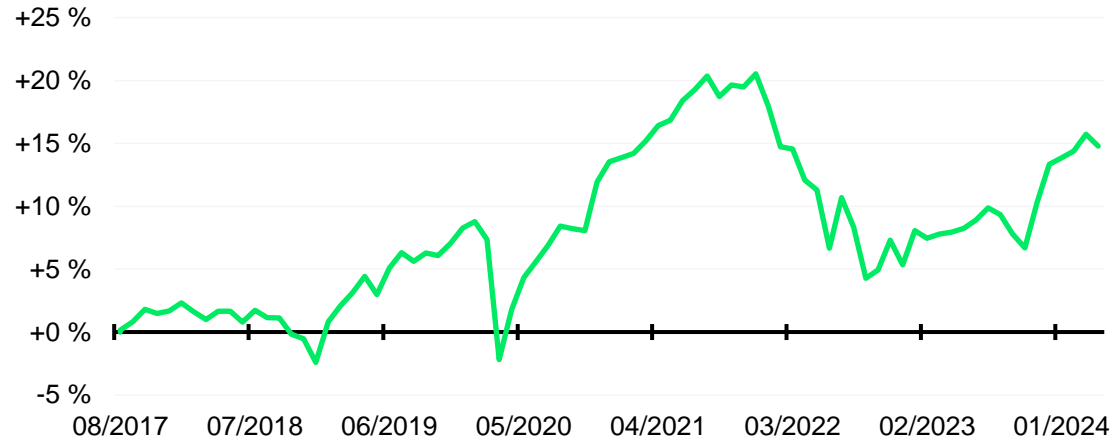
Placeringskorg

Uppgifter

Produkten	Placeringskorg
Portföljförvaltare	Aktia Pankki Oyj
Grundad	23.8.2017

Detta är marknadsföringskommunikation. Läs det finansiella instrumentets faktablad innan du fattar några definitiva investeringsbeslut. Tidigare resultat ska inte tolkas som en prognos om framtida avkastning.

Värdeutveckling



-0.8 %

Avkastning 1 mån

Månatlig avkastning

År	Jan	Febr	Mars	April	Maj	Juni	Juli	Aug	Sept	Okt	Nov	Dec	Produkten
2024	+0.5 %	+0.5 %	+1.2 %	-0.8 %									+1.3 %
2023	+2.6 %	-0.6 %	+0.3 %	+0.1 %	+0.3 %	+0.6 %	+0.9 %	-0.5 %	-1.4 %	-1.0 %	+3.4 %	+2.7 %	+7.6 %
2022	-2.1 %	-2.7 %	-0.2 %	-2.2 %	-0.7 %	-4.2 %	+3.8 %	-2.1 %	-3.7 %	+0.6 %	+2.3 %	-1.8 %	-12.6 %

POP Portfölj 2











Placeringskorg

Nyckeltal

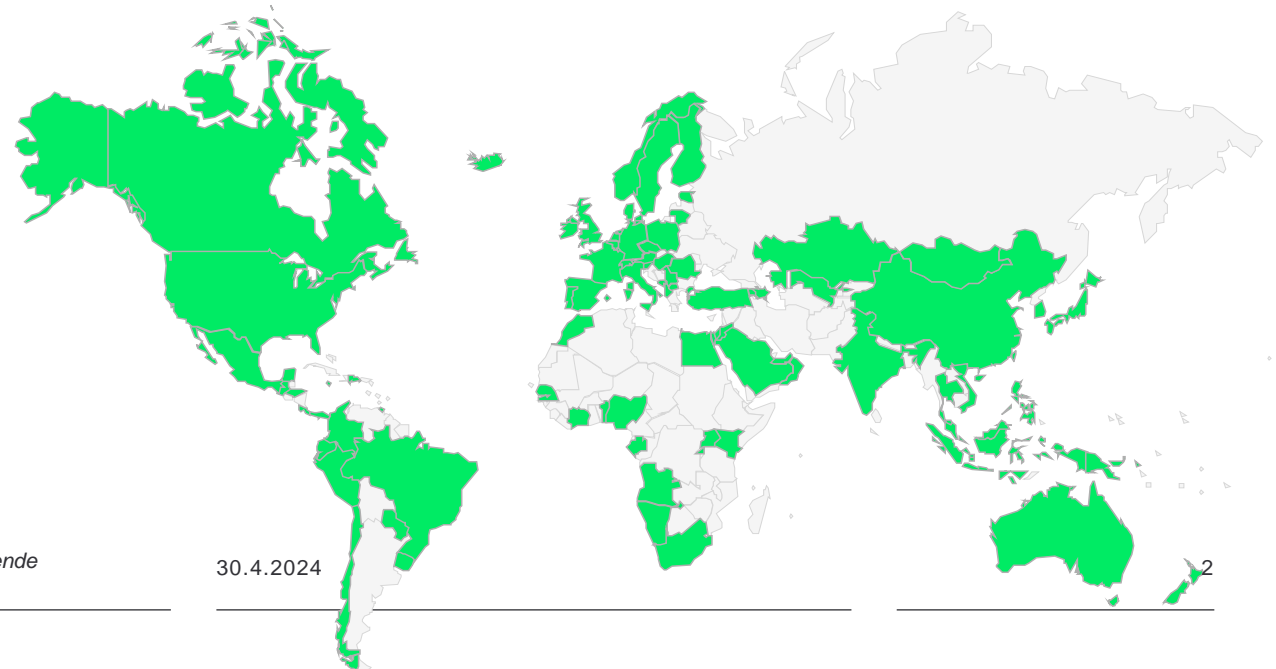
Avkastning	1 m	3 m	6 m	YTD	1 å	3 å p.a.	5 å p.a.
Produkten	-0.8 %	+0.8 %	+7.6 %	+1.3 %	+6.4 %	-0.5 %	+1.9 %

Nyckeltal	Volatilitet
Produkten	3.2 %

De största landsvikterna

 Finland	15.0 %	 Sverige	5.7 %
 USA	11.8 %	 Nederländerna	4.6 %
 Frankrike	9.4 %	 Spanien	3.9 %
 Tyskland	8.1 %	 Danmark	2.9 %
 Storbritannien	6.9 %	 Italien	2.6 %

Tidigare resultat ska inte tolkas som en prognos om framtida avkastning. De presenterade scenarierna är beräkningar av framtida resultat som bygger på tidigare uppgifter om hur värdet på denna investering varierat, och/eller gällande marknadsförhållanden, och är ingen exakt indikator. Investeringens utfall är beroende av marknadsutvecklingen och av hur länge du behåller investeringen/produkten.



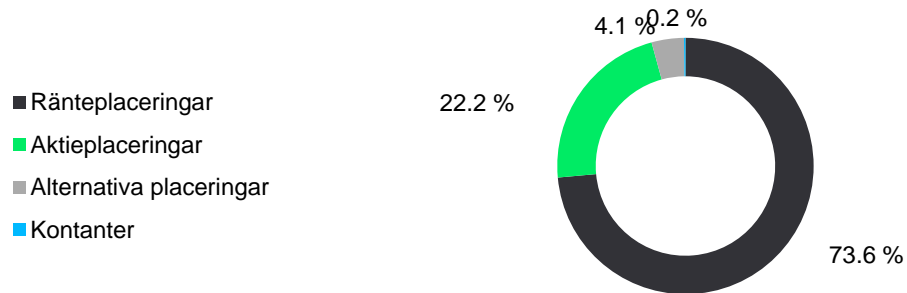
30.4.2024

Aktia

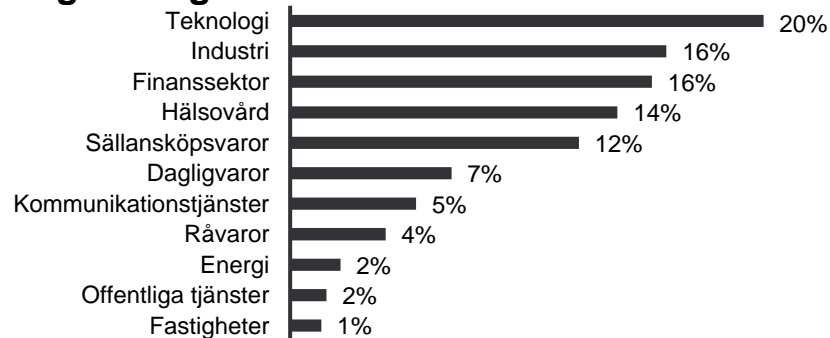
POP Portfölj 2

Placeringskorg

Fördelning enligt placeringsinstrument

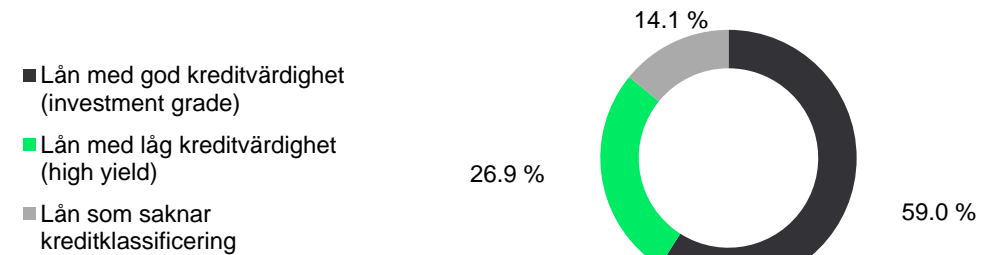


Aktieplaceringar enligt branch



Informationen baseras på situationen vid hämtningsdatumet.

Fördelning enligt kreditklassificering



Informationen i denna publikation avser läget vid tiden för publikationens avfattande och den kan snabbt bli inaktuell. Aktia Bank Abp, Aktia Fondbolag Ab och Aktia Livförsäkring Ab fransäger sig allt ansvar för direkt eller indirekt förlust eller skada som följer av att kunder använder denna publikation som grund för sina investeringsbeslut. Den historiska avkastningen är ingen garanti för framtida utveckling. Värdet på det finansiella instrumentet kan stiga eller sjunka, och placeraren kan förlora sina placerade medel helt eller delvis. Även den förväntade avkastningen kan utebli. Detta är inte en av Aktia Bank Abp given individuell rekommendation för kunden. Aktia Bank Abp ansvarar inte för resultatet av kundens placeringsverksamhet. Kundens framtida resultatet omfattas av beskattning beroende på varje investerarens personliga situation och som kan förändras i framtiden. Kunden bör alltid innan placeringsbeslutet bekanta sig med det finansiella instrumentets egenskaper, kostnader och risker, vilka framgår till exempel ur faktablad och fondprospekt. Fonderna förvaltas av Aktia Fondbolag Ab. Placeringskorgarna förvaltas av Aktia Livförsäkring Ab. Aktia Bank Abp fungerar som ombud för Aktia Fondbolag Ab och Aktia Livförsäkring Ab. Stadgarna, fondprospekten, faktablad och övriga officiella dokument för fonder vilka förvaltas av Aktia Fondbolag Ab och placeringskorgar som förvaltas av Aktia Livförsäkring Ab samt Aktia Bank Abp:s meddelande till investerare finns tillgängliga utan avgift på svenska och finska på Aktias verksamhetsställen eller på adressen www.aktia.fi.

POP Portfölj 2

Placeringskorg

Tillgångsslag	Morningstar	Placeringsobjekt	Andel av produkten	Andel av tillgångsslag
Aktieplaceringar	★★★★☆	Aktia America B	7.0 %	31.7 %
Aktieplaceringar	★★☆☆☆	Aktia Euro B	4.2 %	18.8 %
Aktieplaceringar	★★☆☆☆	Aktia Emerging Market Equity Select B	3.2 %	14.4 %
Aktieplaceringar	★☆☆☆☆	Aktia Europe Small Cap B	2.8 %	12.4 %
Aktieplaceringar	★★☆☆☆	Aktia Capital B	2.0 %	9.2 %
Aktieplaceringar	★★☆☆☆	Aktia Nordic B	1.7 %	7.8 %
Aktieplaceringar	★★★★☆	Aktia Nordic Small Cap B	1.0 %	4.5 %
Aktieplaceringar	★★☆☆☆	Aktia Nordic Micro Cap B	0.3 %	1.2 %
Aktieplaceringar			22.2 %	100.0 %
Ränteplaceringar	★★★★★	Aktia Bond Allocation B	63.9 %	86.8 %
Ränteplaceringar	★★★★☆	Aktia Lyhyt Yrityskorko B	9.7 %	13.2 %
Ränteplaceringar			73.6 %	100.0 %
Alternativa		Sijoituskori Aktia Toimitilakiinteistöt	2.1 %	50.1 %
Alternativa		Sijoituskori Aktia Asunnot+	2.0 %	49.9 %
Alternativa			4.1 %	100.0 %
Kontanter			0.2 %	

Aktia

Informationen baseras på situationen vid hämtningsdatumet. Nyckeltal producerade av Morningstar ©2024 Morningstar, Inc. Alla rättigheter förbehålls. Denna information: (1) tillhör Morningstar och/eller dess innehållsleverantörer, (2) får inte kopieras eller spridas och (3) garanteras inte vara korrekt, fullständig eller aktuell. Varken Morningstar eller dess innehållsleverantörer är ansvariga för eventuella skador eller förluster till följd av användning av denna information. Tidigare resultat ska inte tolkas som en prognos om framtida avkastning.

30.4.2024

4